



ICT 학점연계 프로젝트 인턴십

2025년 상반기 국내과정
희망 기업 지원 및 매칭 매뉴얼
(학생)

- 목 차 -

가. 매칭 준비	3
나. 매칭 프로세스	12
다. 희망 기업 지원	18
라. 서류 및 면접 전형	32
마. 인턴 기업 확정	33
바. 자주 묻는 질문	22


가. 매칭 준비


1. 홈페이지 회원가입(1) (www.ictintern.or.kr)

❖ URL 입력

 http://ictintern.or.kr/ 

❖ 포털 사이트 검색


ICT학점연계 프로젝트 인턴십 

웹사이트 1-10 / 8,081건 

ICT학점연계 프로젝트 인턴십
<http://www.ictintern.or.kr/> ▼

ICT, 인턴십, 학점연계, ikii, 정보산업연합 ... ENG 헬프데스크 로그인 회원가입 제도소개 연수기업 알림마당
고객지원 ICT학점연계 프로젝트 인턴십에 대해 궁금하신 점이 있다면 문의하세요. 02-2046-1466~1469 ***
*****@****, *** 문의 사항이 있을경우 연락주시면 신속하고 친절하게 처리해 드리겠습니다. LOGIN Login

제도소개 · 연수업체 · 알림마당 · 고객지원

로그인 **회원가입** ENG 

연수기업목록

마감	마감	마감	마감
베어보텍스코리아 자율주행 서빙 로봇을 위한 시뮬레이션 환경 구축/개 발 [1] 서울 성동구 [2] ICT 융합	리뷰어헬스케어 동물병원의 처방식 사료등 의 온라인 주문 및 회원관 리를 위한 개별 분양형 ... [1] 서울 금천구 [2] 서버 프로그래밍	넷아이디 문서중앙화 솔루션 관련 웹 개발, 윈도우응용프로그래 밍개발, 시스템엔지니어... [1] 서울 강남구 [2] 웹 프로그래밍	엘에스웨어 차세대 서버보안 솔루션 연 계 품질/보안 톨 작업 및 테 스트 [1] 서울 금천구 [2] 보안
뉴로클 딥러닝 비전 소프트웨어 활 용 Data Management 및 모델 생성 고도화 [1] 서울 서초구 [2] 인공지능 서비스	인이지 인공지능 기반 석유화학 공 정 종류탐 온도 최적화 [1] 경기 성남시 [2] 인공지능 서비스	에이치아이티 스마트 팩토리 구현을 위한 TwinCAT 제어 OJT(On The Job Training) [1] 경기 용인시 [2] 스마트팩토리	엔아이소프트 인공지능 CCTV 영상 분석 CNN(Convolutional Neural Network) 기반 ... [1] 서울 동작구 [2] 인공지능 서비스

LOGIN

아이디를 입력해주세요
비밀번호를 입력해주세요

LOGIN

[회원가입](#) 아이디 / 비밀번호 찾기
회원가입을 하시면 더많은 서비스를 이용 하실 수 있습니다.

공지사항 **자료실** +

2023.01.13	홈페이지 점검 작업으로 인한 일시...
2023.01.13	2023년 상반기 ICT학점연계프로...
2023.01.11	[글로벌과정] 2023년 상반기 ICT...
2023.01.06	홈페이지 점검 작업으로 인한 일시...
2022.12.27	2023년 ICT 학점연계 프로젝트 인...

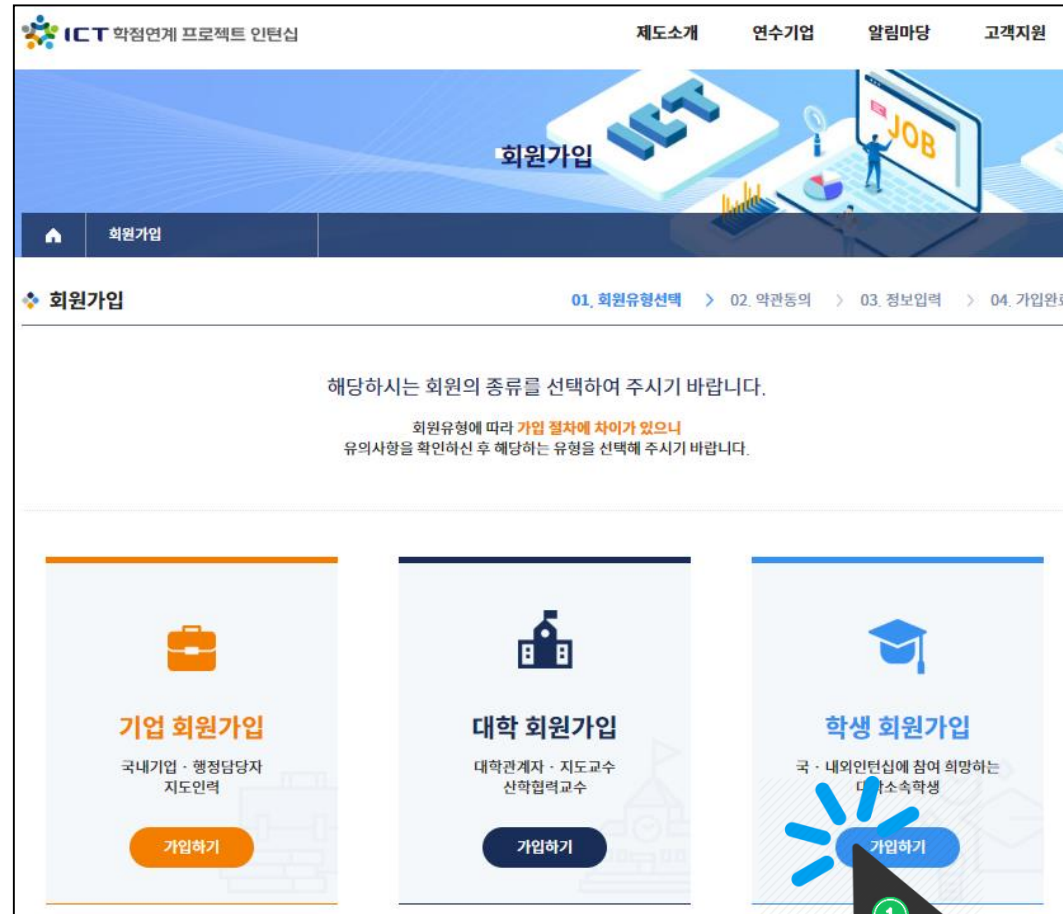
1. 홈페이지 접속

* URL : <https://ictintern.or.kr/>

* 포털에 'ICT인턴십' or 'ICT학점연계 프로젝트 인턴십' 검색

2. 메인 페이지 우측 상단의 '회원가입' 클릭

1. 홈페이지 회원가입(2)



학생 : ① 학생 회원가입 클릭

1. 홈페이지 회원가입(3)

회원가입

01. 회원유형선택 > 02. 약관동의 > 03. 정보입력 > 04. 가입완료

아이디	<input type="text"/>	중복확인
소속대학	<input type="text"/>	대학검색
소속학과/부서	<input type="text"/>	
이름	<input type="text"/>	
비밀번호	<input type="password"/> ※ 문자, 숫자, 특수문자를 반드시 포함 (길이 9~20자)	
비밀번호확인	<input type="password"/>	
연락처	<input type="text"/>	
이메일	<input type="text"/>	
성별	--선택--	
참여연탄심구분	--선택--	
미매장 공개여부	--선택--	

※ 아래게 파일 업로드시 허니에 파일로 압축하여 올려주세요 (첨부파일: 이력서, 자기소개서)
※ 첨부파일 크기 제한은 30MB 입니다.
※ 이력서는 표준 이력서 양식을 다운받아 사용해주세요.
이력서 표준 양식 다운로드

이력서	이력서명: <input type="text"/>	파일첨부 (2MB 이하, 최대 00개)
-----	----------------------------	-----------------------

이전단계

가입하기

ICT학점연계 프로젝트 인턴십 - Internet Explorer

http://internnet.hanum.or.kr/popup/popup_search_university.do

대학조회

Total : 1 대학명: 대학교유번호: 검색

번호	대학명	대학교유번호	등록일	선택
117	가톨릭대학교	10002342222	2019-01-08	선택
116	강남대학교	1358202412	2018-01-16	선택
115	강원대학교	140171-0003228	2016-01-18	선택
114	건국대학교	2078200062	2018-05-10	선택
113	건국대학교(글로벌)	1111310000033	2017-01-12	선택
112	건국대학교	20882020273	2015-01-27	선택

대학추가

1. 소속 대학(아주대) 검색 후 선택
2. 모든 항목 순서대로 내용입력 후 "가입하기" 클릭

1. 홈페이지 회원가입(4)

성별	<div>-선택- ▼</div>
참여인턴십구분	<div>2025년 상반기 인턴십</div>

참여 인턴십 구분 란에 '2025년 상반기 인턴십' 선택

나. 매칭 프로세스

1. 매칭 개요

- ❖ 지원규모 : 실습생 119명 내외
- ❖ 학생 서류 지원일정 : 1월 21일(화) 10시 ~ 1월 26일(일) 15시까지
- ❖ 매칭일정 : 2월 1일(토)~2월 12일(수) 15시까지 기업/지원자(학생) 간 자율 매칭
- ❖ 매칭진행 : ICT인턴십 공식 홈페이지 <http://ictintern.or.kr/> 통해 진행

매칭 프로세스



※ 코딩테스트는 코딩테스트 실시 기업 지원자에 한하여 응시

※ 매칭은 지원규모만큼 선발되는 시점에서 종료함

2. 매칭 프로세스별 참고사항(학생)

1

(학생)
희망 기업
서류 지원
※ 최대 3개 기
업
지원 가능

- 최대 3개 기업에 지원할 수 있습니다.
- 서류 지원 기간 동안 자유롭게 지원/지원취소/재지원이 가능합니다.
- 서류 지원 기간이 종료되면 어떠한 경우라도 추가 서류 지원이 불가합니다.
- 학생이 서류 지원을 하면, 각 대학에서 해당 학생의 지원자격을 검토합니다.
- 기업은 자격 검토가 완료된 지원자의 이력서만 확인이 가능합니다.

2

(학생)
온라인
코딩테스트

- 사전 수요조사에서 ‘코딩테스트 실시’를 선택한 기업에 지원한 지원자만 코딩테스트를 응시합니다.
- 코딩테스트 대상자에게 1/27(월) 중 테스트 코드 발송 및 응시 매뉴얼 발송 예정이며, 당일 안내 메일을 받지 못한 지원자는 운영사무국으로 연락 바랍니다.

2. 매칭 프로세스별 참고사항(학생)

3

(기업-학생)
서류&면접 실시
및 합격 결과 확인



[서류&면접 전형 실시]

- 서류&면접 전형은 기업에서 주도하여 진행됩니다.
- 전형 관련 안내는 기업으로부터 안내 받으시기 바랍니다.

[결과 확인]

- 각 전형 진행 후 전형별 결과값(서류전형 합/불합, 면접전형 합/불합)을 홈페이지에 확인할 수 있습니다.

※ 기업에서 결과값 등록까지 시간이 소요될 수 있음

2. 매칭 프로세스별 참고사항(학생)

4

(학생)
인턴십
기업 확정

- 면접전형까지 최종 합격한 지원자는 인턴십을 수행할 1개 기업을 선택합니다.
- 해당 기업에서 인턴십 수행을 확정할 경우 '인턴확정' / 인턴십 수행을 포기할 경우 '인턴포기'를 등록해야 합니다.
- 상태 값 등록 후 어떠한 경우라도 번복할 수 없습니다.

5

매칭
종료

- 최종 매칭이 '인턴확정' 학생은 3월 4일부터 진행될 인턴십을 준비해주세요.
- 최종 매칭이 불발된 학생은 25년 상반기 인턴십을 진행할 수 없습니다.
※ '예비합격'은 합격이 아닙니다.

다. 희망 기업 지원

지원기간 : 1/21(화) 10시 ~ 1/26(일) 15시까지

1. 이력서 관리(1)



로그인 후 상단 메뉴바
인턴십참여 > 이력서관리 클릭

1. 이력서 관리(2)

학생정보관리

기본정보관리

이력서관리

인턴십 신청

인턴십신청

매칭현황

인턴십 진행

인턴십 개요

협약서

결과보고서

수행확인서 발급

- 이력서, 자기소개서, 포트폴리오 등 여러파일을 첨부할 경우 **1개 파일로 압축하여 제출** 필요
- 희망기업 지원 시 **기업별로 이력서 및 자기소개서 선택** 후 지원 가능
* 이력서 및 자기소개서 양식은 기본으로 제공하는 서식이며 다른 서식을 자유롭게 활용해도 관계 없습니다.

이력서 표준 양식 다운로드

※ 자립준비청년 여부 응답 사항은 지원 기업 담당자가 확인하여 매칭 진행에 참조할 수 있으며, 추후 별도 증빙 서류를 요청할 수 있습니다.

자립준비청년 ② 여부	<input type="radio"/> 예 <input checked="" type="radio"/> 아니오
이력서	<div>이력서명 : <input type="text"/></div> <div>첨부용량제한 : 30MB</div> <div>파일찾기</div>

정보수정

TIP!
기업별로
이력서 등록 가능

1. '이력서 표준 양식 다운로드' 클릭하여 서식 다운로드
※ 필수 포함 서류 : 이력서, 자기소개서, 지원자격 체크리스트
※ 이력서 및 자기소개서는 제공 서식 이외의 자율 서식을 사용해도 무관

2. 이력서 업로드 : 기업별로 1개의 파일로 압축하여 등록(복수 개의 이력서 추가 가능)

2. 기업 지원(1)

학생정보관리

기본정보관리

이력서관리

인턴십 신청

인턴십신청

매칭현황

인턴십 진행

인턴십 개요

협약서

결과보고서

수행확인서 발급

2023년 하반기 인턴십

기업명

검색어를 입력하세요.

검색하기

매칭현황

☐ 진행중 ☐ 마감

참여이력

☒ 전체 ☐ 기참여 ☐ 신규

코딩테스트

☒ 전체 ☐ 실시 ☐ 미실시

지역

전체선택 전체해제

☐ 서울 ☐ 부산 ☐ 대구 ☐ 인천 ☐ 광주 ☐ 대전 ☐ 울산 ☐ 세종 ☐ 경기 ☐ 강원

☐ 충북 ☐ 충남 ☐ 전북 ☐ 전남 ☐ 경북 ☐ 경남 ☐ 제주

직종

전체선택 전체해제

☐ 웹 프로그래밍 ☐ SW아키텍처 ☐ 데이터베이스 ☐ 서버 프로그래밍 ☐ 모바일 애플리케이션

☐ 임베디드SW ☐ 네트워크 ☐ UI/UX ☐ 시스템SW ☐ 인공지능 서비스

☐ 자연어처리 ☐ 음성인식 ☐ 데이터 시각화 ☐ 데이터 분석 ☐ 플랫폼 서비스

☐ 빅데이터 ☐ 핀테크 ☐ 클라우드 컴퓨팅 ☐ 디지털콘텐츠 ☐ 소셜미디어

이력서 업로드 후 '인턴십신청' 메뉴 클릭

2. 기업 지원(2) [인턴십신청] 페이지 기능 설명

<div> <div> </div> <div> 인턴십 테스트 ☆ </div> </div> <div> <div>타이드플 기참여</div> <div> ◎서울 관악구 배정인원 : 최대 0명 채용현황 : 0명 </div> </div> <div> <div>진행중</div> <div>AddThis</div> </div>		<div>지원 : 취소</div> <div>지원상태 : 지원요청</div> <div>매칭상태 : -</div>
<div> <div> </div> <div> 인턴십 테스트 ☆ </div> </div> <div> <div>JH컴퍼니 기참여</div> <div> ◎서울 강남구 배정인원 : 최대 3명 채용현황 : 1명 </div> </div> <div> <div>진행중</div> <div>AddThis</div> </div>		<div>지원 : 지원</div> <div>지원상태 : -</div> <div>매칭상태 : -</div>

① <기업 및 프로젝트 정보>

- 클릭 시 기업, 수행 프로젝트 등에 대한 상세 정보 확인 가능

② <지원> “지원” 및 “취소”

- 희망 기업에 ‘지원’ 버튼 클릭하여 서류 지원, 지원 후 지원취소를 원하면 ‘취소’ 버튼 클릭

<지원상태> “지원요청” 및 “지원확정”

- 나의 지원 상태를 확인

- 지원 시 ‘지원요청’으로 표시되며, 추후 소속 대학 담당자가 지원자격 검토 후 ‘[지원확정](#)’으로 변경

<매칭상태> “취소” 버튼

- 나의 매칭 상태를 확인(서류검토중/서류전형 합격/서류전형 불합격/면접전형 합격/면접전형 불합격)

지원 :	취소
지원상태 :	지원확정
매칭상태 :	서류검토중

2. 기업 지원(3)

인턴십 테스트 ☆

타이드풀 기참여

서울 관악구

배정인원 : 최대 0명 채용현황 : 0명

AddThis

진행중

원하는 기업을 선택하여 **“지원”** 클릭

지원 : 취소

지원상태 : 지원요청

매칭상태 : -

인턴십 테스트 ☆

JH컴퍼니 기참여

서울 강남구

배정인원 : 최대 3명 채용현황 : 1명

AddThis

진행중

지원 : 지원

지원상태 : -

매칭상태 : -

최대 3개 기업까지
지원 가능

TIP!

기업별로 원하는
이력서/자기소개서
선택하여 제출 가능

*이력서 관리 페이지에서
복수 등록 후 선택
(기업당 1개 압축파일로 등록)

학생정보관리

기본정보관리 이력서관리

인턴십 신청

인턴십신청 매칭현황

인턴십 진행

인턴십 개요 수당 신청 결과보고서 수행확인서 발급

인턴십명	상반기 테스트 인턴십
기업	타이드풀
대학	테스트대학교
지원자	최테스
이력서	— 선택 —

모든 항목 내용검토 및 제출 파일 선택 후 **“지원”** 클릭

지원 목록

2. 기업 지원(4) [매칭현황] 페이지 기능 설명

학생정보관리

기본정보관리

이력서관리

인턴십 신청

인턴십신청

매칭현황

인턴십 진행

인턴십 개요

협약서

결과보고서

수행확인서 발급

Total : 1개

번호	인턴십명	차수	기업명	지역	프로젝트명	지원상태	매칭상태	면접일자	기업선택
1	2024년 테스트용 인턴십	본매칭	타이드폴	서울 성동구	인턴십 테스트	지원요청 이력서 다운로드	-		

※ 기업명클릭 => 기업상세

- 면접전형 합격 기업 중 1개 기업만 인턴확정 할 수 있습니다.
- 인턴기업 확정 후 남은 면접합격 기업은 자동 인턴포기 됩니다.
- 인턴기업 확정 후 취소 불가하오니 신중히 기업 선택 바랍니다.

① <지원 상태>

- 지원 시 '지원요청'으로 표시되며, 추후 소속 대학 담당자가 지원자격 검토 후 '지원확정'으로 변경
- 필요시 '이력서 다운로드' 클릭하여 제출한 이력서 확인 가능

② <매칭상태>

- 나의 매칭 상태를 확인 가능(서류검토중/서류전형 합격/서류전형 불합격/면접전형 합격/면접전형 불합격)

<면접일자>

- 서류전형 합격자는 기업이 통보한 면접일자를 확인(조정이 필요할 경우 기업과 직접 소통)

<기업선택>

- 면접전형 합격자(최종 합격) 시 버튼 활성화
- 인턴십을 수행할 1개의 기업에 '인턴기업 확정' 클릭

라. 서류 및 면접 전형

기간 : 2/1(토) ~ 2/12(수) 15시까지

1. 서류 및 면접 전형 진행 단계

단계	매칭 상태 값	비고
학생 지원	서류검토중	인턴십 지원 완료 상태 (대학 담당자의 지원자 자격 검토가 완료된 상태)
서류 전형	서류전형 합격	기업 안내에 따라 면접 진행
	서류전형 불합격	매칭 종료
면접 전형	면접전형 합격	<ul style="list-style-type: none"> 기업이 선발한 최종 합격자 면접전형 합격자가 '인턴확정'을 하면 최종 매칭 완료 면접전형 합격자가 '인턴포기'를 하면 매칭 종료
	면접전형 불합격	매칭 종료
	예비합격	<ul style="list-style-type: none"> 운영사무국 판단 하에 추가 매칭을 진행할 경우를 대비한 값으로, 최종 합격자가 아님 해당 기업의 매칭이 이미 종료된 경우 혹은 추가 매칭이 불필요하다고 판단될 경우 추가 매칭 없이 매칭 종료

2. 전형 결과 확인(1)

The screenshot shows the 'ICT 학점연계 프로젝트 인턴십' (ICT Academic Linkage Project Internship) portal. The top navigation bar includes links for '제도소개' (System Introduction), '연수업체' (Training Company), '알림마당' (Notice Board), '고객지원' (Customer Support), and '인턴십참여' (Internship Participation), with the last one highlighted in red. The user is logged in as '님' (You) on '2023년 하반기 인턴십' (2023 Fall Internship) at '29:55'. The main menu on the left lists '사업개요' (Business Overview), '지원사항' (Support Items), and '지원절차' (Support Procedure). The central area shows a grid of links: '국내과정' (Domestic Course), '글로벌과정' (Global Course), '취업정보' (Job Information), '공지사항' (Notice), '자료실' (Resource Center), '인턴십소식' (Internship News), and '참여수기우수작' (Excellent Participation Story). The '인턴십참여' (Internship Participation) link is highlighted in red, and a hand cursor is clicking on the '매칭현황' (Matching Status) link. The bottom section features a banner for 'ICT 학점연계 프로젝트 인턴십 참여대학 승인 결과 발표' (ICT Academic Linkage Project Internship Participating University Approval Results Announcement) and a list of '공지사항' (Notice) and '자료실' (Resource Center) items.

ICT 학점연계 프로젝트 인턴십

제도소개 * 연수업체 * 알림마당 * 고객지원 * **인턴십참여**

(학생·2023년 하반기 인턴십) | 29:55 | ENG

인턴십참여

- 이력서관리
- 인턴십신청
- 매칭현황**
- 인턴십 진행

공지사항 | 자료실

2023.07.14 홈페이지 점검 작업으로 인한 일시...

2023.07.13 [국내과정] 2023년 하반기 서류 및...

2023.07.12 [국내과정] 학생 서류 지원 기간 연...

2023.06.30 2023년 ICT인턴십 우수활동 성과...

2023.06.28 [국내과정] 2023년 하반기 코딩테...

로그인 후 상단 메뉴바 **인턴십참여 > 매칭현황** 클릭

2. 전형 결과 확인(2)

Total : 3개 ※ 기업명클릭 => 기업상세

번호	인턴십명	차수	기업명	지역	프로젝트명	매칭상태	면접일자	기업선택
3	2023년 하반기 인턴십	본매칭	<input type="text"/>	서울 구로구	<input type="text"/>	면접전형 합격	2023-07-22	인턴기업 확정
2	2023년 하반기 인턴십	본매칭	<input type="text"/>	경기 성남시	<input type="text"/>	면접전형 합격	2023-07-22	인턴기업 확정
1	2023년 하반기 인턴십	본매칭	<input type="text"/>	인천 서구	<input type="text"/>	면접전형 불합격	2023-07-21	

- 면접전형 합격 기업 중 1개 기업만 인턴확정 할 수 있습니다.
- 인턴기업 확정 후 남은 면접합격 기업은 자동 인턴포기 됩니다.
- 인턴기업 확정 후 취소 불가하오니 신중히 기업 선택 바랍니다.

1. **면접전형 합격** : 최종 합격자로, '인턴확정' 시 최종 매칭 완료
2. **면접전형 불합격** : 매칭 종료
3. **예비합격** : 필요시 추가 매칭 대상으로, 추가 매칭은 진행하지 않을 수 있음

마. 인턴 기업 확정

기간 : 2/13(목) ~ 2/14(금) 15시까지

3. 인턴 기업 확정

Total : 3개※ 기업명클릭 => 기업상세

번호	인턴십명	차수	기업명	지역	프로젝트명	매칭상태	면접일자	기업선택
3	2023년 하반기 인턴십	본매칭	<input type="text"/>	서울 구로구	<input type="text"/>	면접전형 합격	2023-07-22	<input type="button" value="인턴기업 확정"/>
2	2023년 하반기 인턴십	본매칭	<input type="text"/>	경기 성남시	<input type="text"/>	면접전형 합격	2023-07-22	<input type="button" value="인턴기업 확정"/>
1	2023년 하반기 인턴십	본매칭	<input type="text"/>	인천 서구	<input type="text"/>	면접전형 불합격	2023-07-21	

- 면접전형 합격 기업 중 1개 기업만 인턴확정 할 수 있습니다.
- 인턴기업 확정 후 남은 면접합격 기업은 자동 인턴포기 됩니다.
- 인턴기업 확정 후 취소 불가하오니 신중히 기업 선택 바랍니다.

최종 1개
기업 선택

- 면접전형 합격 기업 중 **인턴십을 수행할 1개 기업을 결정하여 ‘인턴기업 확정’** 버튼 클릭
 - 면접전형 합격 기업이 **1개 뿐인** 경우에도 인턴기업 확정 처리 **필수**
 - 면접전형 합격 기업이 **2개 이상인** 경우 **1개 기업만 선택**하여 인턴기업 확정 처리
- **‘인턴기업 확정’** 버튼을 클릭할 경우 타 기업의 매칭상태 값은 모두 **‘인턴포기’** 로 변경되며, 어떠한 사유로도 **취소 및 번복이 불가하오니** 신중하게 결정 후 진행 바랍니다.

4. 인턴 포기

❖ 인턴포기 : 면접전형에 합격하였으나 인턴십 수행 의사가 없는 경우,
'인턴기업 확정' 대신 운영사무국으로 '인턴포기' 메일 발송 필수

- (메일제목) 홍길동_00대학교_기업명_인턴포기

- (발송처) ictintern@fkii.org

- 인턴확정 이후 인턴십 참여를 취소하는 경우 참여 기업 및 타 지원자에게 중대한 피해를 줍니다.

인턴확정 이후 참여를 취소하는 학생에 대해선 향후 동 사업참여 제한 등 제재가 가능합니다.

따라서 인턴확정 전에 인턴십 진행 여부를 신중하게 검토하신 후 인턴 확정 처리를 해주시기 바랍니다.

바. 자주 묻는 질문

FAQ

Q1. 면접 합격 기업이 2개 이상입니다. 어떻게 하나요?

- => 면접 합격 기업 중 **최종 1개 기업**을 선택하여 **인턴기업 확정** 처리해야 합니다.
- => 홈페이지에서 1개 기업을 결정하여 **인턴기업 확정** 처리하면 **자동으로** 타 합격 기업은 **인턴포기** 값으로 변경됩니다.
- => 인턴확정 처리 후 **반복이 불가**하오니 **신중하게 결정**하시기 바랍니다.

Q2. 면접 합격 기업이 1개 뿐입니다. 이 경우에도 인턴기업 확정 처리해야 하나요?

- => 네, 1개 기업만 면접 합격한 상태여도 인턴기업 확정 처리를 진행해주셔야 합니다.

Q3. 인턴 확정 후에는 어떻게 진행되나요?

- => 2월 말, 운영사무국의 안내에 따라 **‘인턴십 협약서’**를 작성합니다.
- => **3/4(화)**부터 상반기 인턴십이 시작되며, 당일 **기업으로 출근**합니다.
(출근 시간, 장소, 복장 등 출근 관련 상세 사항은 기업 담당자에 직접 문의)
- => 인턴십은 **3/1 ~ 6/30, 총 4개월** 동안 진행되며, 전일제 (주5일, 8시간/일)로 진행됩니다.
- => 모든 참여자는 인턴십 참여를 위해서 필수적으로 학점을 이수해야 합니다.
반드시 대학의 안내에 따라 **ICT인턴십 교과목 수강신청** 혹은 **기타 학점 이수** 관련 **필요한 사전 절차**를 진행 바랍니다.

FAQ

Q4. 인턴십 진행 중 타 교과목을 동시 수강할 수 있나요?

- => 인턴십 수행을 방해하는 타 교과목 동시 수강, 졸업작품 참가, 취업면접, 타 정부지원 일자리 프로그램 중복참여 등 **인턴십에 지장을 줄 수 있는 활동을 금지**하고 있습니다.
- => 단, 일과 시간 외 퇴근 후 저녁 시간이나 공휴일 및 주말 등을 활용하여 인턴십 수행을 방해하지 않는 선에서의 졸업작품 참가, 사이버강의 수강 등은 가능합니다.
- => **더불어 인턴십을 중도에 포기할 경우 상황에 따라 학점이 불인정 될 수 있으며, 중단 사유에 따라 해당 학생의 동 사업 참여 제한 등 추후 제재가 가능하므로 필히 유의**해주시기 바랍니다.