

【붙임 1】대학생활원 이용안내문(웅비관)

**대학생활원 이용 안내 (웅비관)**

- ① 입사 후, 룸메이트와 상의하여 비밀번호를 반드시 설정 바랍니다.
- ② 생활원 내 코로나 확산 방지를 위하여 관련 생활수칙을 준수해 주시기 바랍니다.
  - 원생실 외 모든 공간에서 마스크 착용 필수 & 식당 내 대화 및 전화 통화 금지
  - 코로나 검사(자가키트, 신속항원검사, PCR검사)로 양성일 경우 즉시 행사 담당자 또는 생활원 행정실 (051) 510-7827)로 연락 바랍니다.

1. 입/퇴사 방법

입사	행사담당자에게 출입카드를 전달받은 후 건물 및 호실 입사 ※ 출입방법, 식당 이용방법, 도어락 사용법 등은 하단 참조
퇴사	행사담당자에게 출입카드 반납 후 퇴사

2. 출입 제한 및 식당 이용 ※ 시간엄수!

출입제한	<통금 시간> 01:00~05:00			
식당이용	조기	아침	점심	저녁
	07:00~08:00	08:00~09:00	12:00~14:00	17:30~19:00

3. 출입카드 분실 및 훼손 시 재발급 방법

: 신분증과 카드 재발급 비용(10,000원)을 지참하여 행사담당자가 생활원 행정실로 직접 방문 후 재발급 진행

4. 흡연구역: 웅비관, 진리관 사이 흡연 천막 아래

※ 흡연구역 외 대학생활원은 전 구역 금연입니다.

5. 오토바이 진입 금지 구역

- : 웅비관 A동 앞 속도 방지턱부터는 오토바이(배달 포함) 진입 불가
- 배달음식 수령은 웅비관 A동 앞 오토바이 주차장에서 수령 가능

6. 전화번호 및 홈페이지

※ 기본적으로 행사 담당자에게 먼저 연락 후, 생활원으로 문의 바랍니다.

웅비관 안내실	510-7823	웅비관 시설보수	510-7821
통합행정실	510-7827		

7. 대학생활원 내부 금지사항

- ※ 대학생활원 홈페이지 - 생활안내 - 원생수칙 및 벌점기준표 참고
- ※ 유사시 경찰 인력 동원 가능

< 화재예방 관련 >

- 인화물질, 위험물 반입 금지
- 전열기(전기장판, 고데기, 전기포트·버너 등) 사용 금지
- ※ 사용가능 : 컴퓨터, 프린터, 스탠드, 선풍기, 미니청소기, 드라이기
- ※ 미사용 시에는 반드시 콘센트 플러그를 뽑아둘 것

< 외부인 출입 제한 >

※ 코로나상황으로 입사자 이외 모든 외부인(부모님 포함) 출입 금지입니다.

< 공동생활 질서 유지 >

- 절도·폭행, 원내 음주·주류소지·타인명의 우편물 수취 및 개봉 금지
- 호실 임의 변경·원생실에 이성 동반·동물반입 금지
- 소란·소음(식당포함)·타인의 생활 방해·애완동물 사육·세탁실 이외의 장소 세탁 행위·공용구간 이용수칙 위반 등 공동생활 부적격 행위 금지
- 반입 허가 음식 외 반입 및 섭취 <특히 치킨류(순살포함) 절대 금지>
  - ※ 반입 허가 음식 : 햄버거, 피자, 빵류, 떡류, 김밥
- 오토바이 진입금지 구역에 오토바이 진입금지
- 욕실용 플라스틱 슬리퍼를 원실 내 및 복도에서 착용금지

< 시설물 관련 >

- 기물과 시설물 및 공용물품의 손상·임의 개조·무단 위치변경 금지
- **개인 유무선공유기 사용 절대금지 및 대학생활원 유·무선공유기 절대 조작금지 <리셋버튼 절대 누르지 말 것>**
- ※ 생활관 전체 인터넷이 중단될 수 있으므로 연결 불량 시 반드시 행정실로 문의
- 오물이나 음식물을 변기나 세면대에 투척
- 낙서 및 광고물 무단 게시
- 소등하지 않거나 PC와 냉·난방기를 켜놓고 외출하는 행위

8. 식당 이용방법: **대학생활원 출입카드 사용**



식당 입구에 있는 카드 단말기에 출입카드를 인식 후 출입

9. 건물 출입방법: **대학생활원 출입카드 사용**



각 동 출입구에 있는 카드 단말기에 출입카드 인식 후 출입

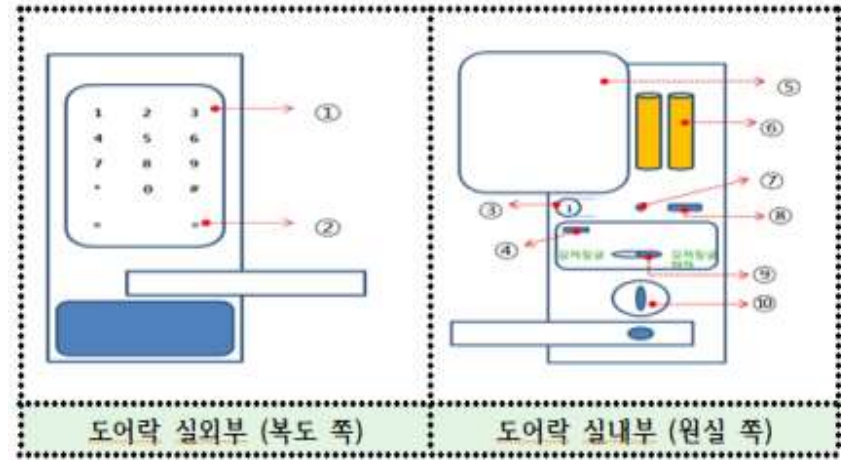
- 출입카드가 없을 때나 비상상황 시, 안내실로 연락
- 안내실: 051) 510-7823
- ※ **출입문이 아닌 곳으로 절대 출입을 시도하지 말 것**

10. 호실 출입방법: **디지털 도어락 사용(비밀번호 입력)**

: 도어락 화면 터치 → 숫자키패드에 초기 비밀번호(0000\*) 입력 → 출입

11. 도어락 비밀번호 재설정 방법

- [필수] 입사 후 룸메이트와 상의하여 비밀번호 재설정
- 실내부의 버튼(등록) 누르기 ⇒ 3번: I버튼 누름 ⇒ 비밀번호 입력(4~12자리) ⇒ 3번: I버튼(등록) 누르기



■ 주요 명칭 및 출입 방법

① 현호판 ( 터치하면 숫자 키패드가 나타남 )	⑥ AA 알카라인 건전지
② 건전지 교체함(실외부)	⑦ 자동/수동 잠금 설정 버튼
③ ① 버튼(등록)	⑧ 음량조절 스위치
④ 건전지 교체함(실내부)	⑨ 내부 강제 잠금 스위치
⑤ 건전지 덮개	⑩ 수동 개폐 장치

12. 세탁실 이용 방법

- ※ **늦은 시간에는 세탁 및 탈수이용을 자제해 주시기 바랍니다.**
- 세탁실 위치: B동 B2층
- 사용방법: 세탁실 → 세탁카드 발급 후 사용

【붙임 2】 대학생활원 이용안내문(자유관)

**대학생활원 이용 안내 (자유관)**

- ① 입사 후, 룸메이트와 상의하여 비밀번호를 반드시 설정 바랍니다.
- ② 생활원 내 코로나 확산 방지를 위하여 관련 생활수칙을 준수해 주시기 바랍니다.
  - 원생실 외 모든 공간에서 마스크 착용 필수 & 식당 내 대화 및 전화 통화 금지
  - 코로나 검사(자가키트, 신속항원검사, PCR검사)로 양성일 경우 즉시 행사 담당자 또는 생활원 행정실 (051) 510-7827)로 연락 바랍니다.
- ③ **호실 밖으로 나올 경우 반드시 생활원 출입카드를 소지해 주시기 바랍니다.**

1. 입/퇴사 방법

입사	행사담당자에게 출입카드를 전달받은 후 건물 및 호실 입사 ※ 출입방법, 식당 이용방법, 도어락 사용법 등은 하단 참조
퇴사	행사담당자에게 출입카드 반납 후 퇴사

2. 출입 제한 및 식당 이용 ※ 시간엄수!

출입제한	<b>&lt;통금시간&gt; 01:00~05:00</b>			
식당이용	조기	아침	점심	저녁
	07:00~08:00	08:00~09:00	12:00~14:00	17:30~19:00

3. 출입카드 분실 및 훼손 시 재발급 방법

: 신분증과 카드 재발급 비용(10,000원)을 지참하여 행사담당자가 자유관 운영사 사무실(자유관 안내실 옆)로 직접 방문 후 재발급 진행

4. 흡연구역: 자유관 A, B동 1층 건물 밖 벤치

※ 흡연구역 외 대학생활원은 전 구역 금연입니다.

5. 오토바이 진입 금지 구역: 배달음식은 자유관 B동 1층 건물 밖에서 수령 (자유관 식당 앞 출구(대문) 이용 불가)

6. 전화번호 및 홈페이지

※ 기본적으로 행사 담당자에게 먼저 연락 후, 생활원으로 문의 바랍니다.

자유관 안내실	510-7828	자유관 시설보수	510-7829
통합행정실	510-7827		

7. 대학생활원 내부 금지사항

※ 유사시 경찰 인력 동원 가능

※ 생활원 홈페이지 → 원생수칙 및 벌점기준표 참고

< 화재예방 관련 >

- 인화물질, 위험물 반입 금지
- 전열기(전기장판, 고데기, 전기포트·버너 등) 사용 금지
  - ※ 사용가능 : 컴퓨터, 프린터, 스탠드, 선풍기, 미니청소기, 드라이기
  - ※ 미사용 시에는 반드시 콘센트 플러그를 뽑아둘 것

< 외부인 출입 제한 >

※ 코로나상황으로 입사자 이외 모든 외부인 출입을 금지합니다.

< 공동생활 질서 유지 >

- 절도·폭행, 원내 음주·주류소지·타인명의 우편물 수취 및 개봉 금지
- 호실 임의 변경·원생실에 이성 동반·동물반입 금지
- 소란·소음(식당포함)·타인의 생활 방해·애완동물 사육·세탁실 이외의 장소 세탁 행위·공용구간 이용수칙 위반 등 공동생활 부적격 행위 금지
- 반입 허가 음식 외 반입 및 섭취 <특히 치킨류(순살포함) 절대 금지>
  - ※ 반입 허가 음식 : 햄버거, 피자, 빵류, 떡류, 김밥
- 오토바이 진입금지 구역에 오토바이 진입금지
- 욕실용 플라스틱 슬리퍼를 원실 내 및 복도에서 착용금지

< 시설물 관련 >




- 기물과 시설물 및 공용물품의 손상·임의 개조·무단 위치변경 금지
- 개인 유무선공유기 사용 절대금지 및 대학생활원 유·무선공유기 절대 조작금지 <리셋버튼 절대 누르지 말 것>
- ※ 생활관 전체 인터넷이 중단될 수 있으므로 연결 불량 시 반드시 행정실로 문의
- 오물이나 음식물을 변기나 세면대에 투척
- 낙서 및 광고물 무단 게시
- 소등하지 않거나 PC와 냉·난방기를 켜놓고 외출하는 행위

8. 건물 및 엘리베이터 사용 방법

※ 비상구 또는 출입문이 아닌 곳으로 절대 출입을 시도하지 말 것

1) 자유관 건물 밖 메인 출입구 카드단말기에 생활원 카드 인식 후 출입	
2) 각 동 출입구 카드단말기에 카드 인식 후 출입	
3) 스피드게이트 카드단말기에 카드 인식 후 출입	
4) 탑승 후 엘리베이터 안 카드 리더기에 카드 인식 후 → 본인 해당 층 누르기	

9. 호실 출입 방법 및 전기이용 방법

1) 도어락에 생활원 카드 인식 후 출입 ※ 퇴실 시 객실 카드 반드시 소지바랍니다.	
2) 입실 후 도어락 비밀번호 설정 ▶ 도어락 비밀번호 설정방법 <룸메이트와 상의 후, 진행> - 입실 후 도어락에 메모리 버튼(흰색) 누르기 → 앞면 키패드에서 비밀번호(4자리 설정) → 다시 메모리 버튼 누르기 - 설정 후 입실 시: (설정된 4자리 숫자) 누른 뒤 * 누르기	
3) 출입 후 객실 입구 카드리더기에 카드를 넣어야 전기 사용 가능 - 카드를 리더기에 넣지 않으면 전기 사용 불가 - 퇴실 시 반드시 객실 카드를 리더기에서 빼고 퇴실	

10. 식당 이용방법: 식당 입구에 있는 카드 단말기에 출입카드를 인식 후 출입

11. 세탁실 이용 방법

- ※ 늦은 시간에는 세탁 및 탈수이용을 자제해 주시기 바랍니다.
- 세탁실 위치: B동 12층
- 사용방법: 세탁실 → 세탁카드 발급 후 사용

12. 자유관 B동 지하 1층 출입문 운영시간

▶ 식사시간에만 이용가능

- 아침(6:30~9:30)
- 점심(11:30~14:30)
- 저녁(17:00~19:00)

