

2018년 2학기 2차
푸른등대 기부장학금(블리자드)
학생 신청 매뉴얼



푸른등대 기부장학금 신청하기: 한국장학재단 홈페이지 접속(www.kosaf.go.kr)



장학금

학자금대출

인재육성

기부

생활관

고객센터

재단소개

정보공개

소득구간(분위)

한눈에 보는 소득구간(분위)
나의 소득구간(분위) 확인
소득구간(분위) 이의신청
가구원 정보제공 등의 하기
가구원 정보제공 등의현황
국외 소득·재산 신고 현황
가구원 소득구간(분위) 산정
현황

소득연계형 국가장학금

국가장학금 I 유형
(학생직접지원형)
국가장학금 II 유형
(대학연계지원형)
다자녀 국가장학금
지역인재장학금
입학금 지원 장학금

국가 교육근로 및 중소기업 취업연계 장학금(희망사다리)

국가 교육근로장학금
중소기업 취업연계 장학금
(희망사다리)

기부장학금

푸른등대 기부장학금

국가우수 장학금

대통령과학장학금
국가우수장학금(이공계)
인문100년장학금
예술체육비전장학금
우수고등학생 해외유학
장학금(드림장학금)
대학원생지원장학금
국가전문대학우수장학금

장학금신청

신청가이드
신청서작성
종합조회
신청현황
선정결과
수혜내역
서류제출현황
계좌정보수정

증명서발급

신청증명서발급
장학증서발급
증명서발급
소득구간(분위) 통지서 발급
학자금 중복지원방지
중복지원방지 제도 안내
중복지원현황 조회
스마트학자금맞춤설계
학자금지원정보찾기
학생생활정보찾기

· [보도자료] 안국영육세간, 시민참여역인간 플랫폼

· [보도자료] 한국장학재단 18년도 2학기 푸른등대 기부장학생 신규 선발

· [보도자료] 한국장학재단, 전북출장지원센터 개소식

공지사항

- 2018년 2학기 국가우수장학금(이공계) 중간평가(2+2) 대상 재학생 신청 안내
- 2018년 2학기 고졸 후학습자 장학금(희망사다리II유형) 시행안내
- 2018년 2학기 한국장학재단-은행권 대학생 연합생활관 신규 생활관생 모집 공고



분야별 우수학생의 성장과
발전을 위한 국가우수장학금

(희망사다리)



근로경험도 쌓고 장학금도 받는
/ 중소기업 취업(창업)을 지원하는 장학금

인재육성/기부 /푸른등대 기부장학금



꿈과 희망이 함께하는
인재육성/기부/푸른등대 기부장학금

- ▶ 사회리더 대학생 멘토링
(차세대리더육성멘토링)
- ▶ 대학생 지식멘토링
- ▶ 기부
- ▶ 푸른등대기부장학금

사회리더대학생멘토링 신청하기

푸른등대 기부장학금 신청하기: 공인인증서 로그인

로그인

한국장학재단을 방문해주셔서 감사합니다.

The screenshot displays the KOSAF login interface. On the left, there is a '로그인' (Login) section with fields for '아이디' (ID) and '비밀번호' (Password). Below it, a section titled '로그인이 안되는 경우' (Cases where login fails) lists several reasons. In the center, a modal window titled '인증서 선택' (Certificate Selection) is open, showing the KOSAF logo and a '저장매체 선택' (Select storage medium) section with icons for '하드디스크', '이동식디스크', '보안토큰', '스마트인증', '저장토큰', and '휴대폰'. Below this is a table with columns '발급대상', '발급자', '구분', and '만료일자'. At the bottom of the modal, there are buttons for '인증서 보기', '인증서 찾기', and '인증서 삭제', with a red box highlighting the '인증서 암호' (Certificate password) input field. To the right of the modal, the '인증서 로그인' (Certificate Login) section is highlighted with a red box, containing a '주인등록번호' (Owner registration number) field, a hyphen, another empty field, and a '로그인 >' button. Below this is an '인증서 안내 >' button.

○ 푸른등대 기부장학금 신청을 위해 공인인증서 필요

- 공인인증서는 인터넷상 거래를 위한 본인확인 용도로 사용

○ 공인인증서 발급절차

- 재단과 업무제휴 협약체결 은행을 방문하여 계좌개설 및 인터넷 뱅킹 가입 후 해당은행 홈페이지에서 공인인증서 무료 발급

- 제휴은행 : 우리, 국민, 신한, 기업, 경남, 농협, 광주, 대구, 부산, 수협, KEB하나, SC제일, 전북, 제주, 우체국

- 범용공인인증서 발급기관 홈페이지 접속 후 수수료 지불 및 개인 범용공인인증서 발급

- 기 공인인증서 보유자는 종전 인증서 사용 가능

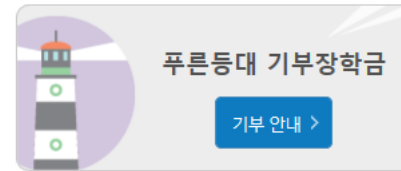
푸른등대 기부장학금 신청하기: 신청자격 확인하기

푸른등대 기부장학금

한국장학재단 '푸른등대' 기부금을 통해 조성된 기부금을 활용한 장학금으로
기부자의 숭고한 의도 및 깊은 뜻을 구현하는데 의의를 두고 있음
(조성된 기부금에 따라 매년 사업규모가 변동됨)

일정

- (2차)
* 신청 및 서류제출 : 2018. 8. 7.(화) ~ 8. 20.(월) 18시까지
 - (1차)
* 신청 및 서류제출 : 2018. 7. 19.(목) ~ 8. 3.(금) 18시까지
* 공휴일·일요일 포함 신청기간 내 24시간 신청 가능
* 최종 선발 및 장학금 지급: 2018. 10월 중 예정
- ※ 각 항목을 클릭하시면 자세한 내용을 보실 수 있습니다.



- 신청하기 >
- 신청현황 >
- 수혜내역 >
- 증명서 발급 >
- 선정 결과 >

신청자격	심사기준	지원규모	장학금 공지	FAQ
------	------	------	--------	-----

신청자격

차수	기부처	신청자격
		• 대한민국 국적의 국내 4년제 및 전문 대학교 재학생(잔여 정규학기가 2개 학기 이상인자. 신·편입생 및 졸업학기자 제외)

- 푸른등대 기부장학금 소개 및 신청자격 확인 후 [신청하기] 클릭
- 푸른등대 기부장학금 신청 및 서류제출 기간 : '18. 8. 8.(수) 9시 ~ 8.20.(월) 18시까지
* 신청 마감일인 '18. 8. 20.(월) 18시까지 소득 심사를 위한 가구원동의 및 서류제출(소득구간 산정을 위한 가족관계 등 확인 서류 및 기부처별 제출서류) 절차가 완료되어야 함
- ※ 주말·공휴일 포함 24시간 신청가능(마감일 제외)
- ※ 신청 전 준비사항 : 본인 명의 공인인증서 및 계좌번호, 부모의 주민등록번호(기혼자는 배우자의 주민등록번호)

푸른등대 기부장학금 신청하기

신청서작성

[신청가이드바로가기 >](#)

한국장학재단 장학금 신청

국가연구장학금 **now**

대학원생지원장학금
 (인문사회계)

성적우수장학금 **now**

대통령과학장학금
 국가우수장학금(이공계)
 국가우수장학금 (이공계 지역대)
 인문100년장학금
 예술체육비전장학금
 드림장학금(국내)
 드림장학금(해외)
 전문대학성적우수장학금

푸른등대 삼성SOS장학금 (사랑드림 상성)
 푸른등대 기부장학금 (사랑드림)
 희망사다리장학금
 다문화학생멘토링장학금
 대학생청소년교육지원사업 (구.교육기부)
 국가근로장학사업 (취업연계 장애대학생 도우미 지원유형 권역별 취업활성화 유형)
 법학전문대학원장학금

국가장학금(편유형) 및 디지털(셋째아이 이상)
 국가근로장학금

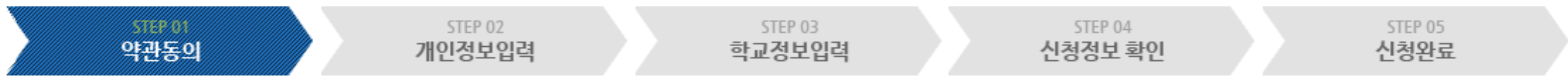
신청하고자 하시는 장학금을 선택하시고 신청하기 버튼을 누르세요. [신청하기 >](#) [공인인증서 발급 안내 >](#)

- 푸른등대 기부장학금 소개 및 신청자격 확인 후 [신청하기] 클릭
- 푸른등대 기부장학금 신청 및 서류제출 기간 : '18. 8. 8.(수) 9시 ~ 8.20.(월) 18시까지
* 신청 마감일인 '18. 8. 20.(월) 18시까지 소득 심사를 위한 가구원동의 및 서류제출(소득구간 산정을 위한 가족관계 등 확인 서류 및 기부처별 제출서류) 절차가 완료되어야 함
- ※ 주말·공휴일 포함 24시간 신청가능(마감일 제외)
- ※ 신청 전 준비사항 : 본인 명의 공인인증서 및 계좌번호, 부모의 주민등록번호(기혼자는 배우자의 주민등록번호)

신청서작성 STEP 01 약관동의

신청서작성

신청서 작성



이름		주민등록번호	
신청상품	푸른등대 기부장학금	신청일자	
상품유형	<input checked="" type="radio"/> 신규		

○ 개인정보제공 및 약관동의

개인(신용)정보의 수집제공활용 및 조회에 동의 하시겠습니까?	<input checked="" type="checkbox"/> 예, 내용에 동의합니다. <input type="checkbox"/> 아니오
신청인 동의서 안내를 충분히 읽고 이해하셨습니까?	<input checked="" type="checkbox"/> 예, 내용에 동의합니다. <input type="checkbox"/> 아니오

본인은 위 내용에 동의하며 신청서에 필요한 정보를 누락 없이 사실만을 입력하겠습니다.
누락 및 사실 아닌 내용 입력으로 신청이 거절 될 수 있음을 인정합니다.

[공인인증서 동의 >](#)

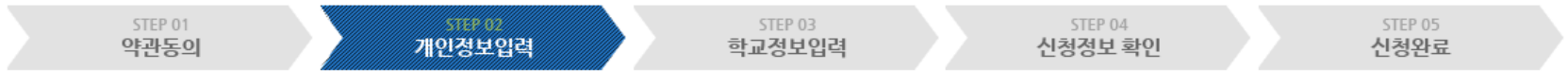
[취소 >](#)

- 푸른등대 기부장학금 상품유형 '신규' 선택
- 개인(신용)정보의 수집제공활용 및 조회 동의서, 신청인 동의서 내용확인 후 동의
- 공인인증서 동의 진행

신청서작성 STEP 02 개인정보입력①

신청서작성

신청서 작성



이름		주민등록번호	
신청상품	푸른등대 기부장학금	신청일자	2018-08-01
신청유형	신규		

○ 장학금 신청에 필요한 정보를 정확히 입력하세요.

신청자격 선택

신청자격 확인하기 >

신청자격

게임분야에 관심이 있는 자

기부처

블리자드

기부자 우대사항

선택사항이 없습니다.

○ 신청자격 및 기부처 선택하기

신청서작성 STEP 02 개인정보입력③

결혼여부확인

미혼 기혼 이혼 사별 * 학생 본인이 혼인한 경우(법률혼) 기혼으로 표기.

가족정보 (부모님)

아버지정보			
구분	선택 <input type="text"/>		
성명(아버지)	<input type="text"/>	주민등록번호	<input type="text"/> - <input type="text"/>
전화번호	선택 <input type="text"/> - <input type="text"/> - <input type="text"/>	휴대폰번호	선택 <input type="text"/> - <input type="text"/> - <input type="text"/>
어머니정보			
구분	선택 <input type="text"/>		
성명(어머니)	<input type="text"/>	주민등록번호	<input type="text"/> - <input type="text"/>
전화번호	선택 <input type="text"/> - <input type="text"/> - <input type="text"/>	휴대폰번호	선택 <input type="text"/> - <input type="text"/> - <input type="text"/>

1) 미혼

결혼여부확인

미혼 기혼 이혼 사별 * 학생 본인이 혼인한 경우(법률혼) 기혼으로 표기.

가족정보 (배우자)

배우자정보			
구분	선택 <input type="text"/>		
성명(배우자)	<input type="text"/>	주민등록번호	<input type="text"/> - <input type="text"/> 실명확인 >
전화번호	선택 <input type="text"/> - <input type="text"/> - <input type="text"/>	휴대폰번호	선택 <input type="text"/> - <input type="text"/> - <input type="text"/>

2) 기혼

○ 가족정보 입력

- 미혼의 경우 부모의 정보를, 기혼(배우자 생존)의 경우 배우자의 정보를 입력
- * 국가장학금 신청자는 가족정보가 입력되어 있음
- 가족 성명, 주민번호, 연락처 입력 시 정확한 정보를 입력하여 심사지연 등 불이익 방지

신청서작성 STEP 02 개인정보입력④

1) 미혼

형제 정보

형제 가구 여부	형제/자매 2명 ▼ 중 선택 ▼
----------	-------------------

· 다자녀가구임을 증명할 수 있는 부 또는 모의 '가족관계증명서' 제출이 필요합니다.

· 결혼여부에서 기혼, 이혼, 사별 선택의 경우 본인의 자녀 수를 선택

2) 기혼

자녀 정보

자녀 가구 여부	자녀 2명 ▼ 중 선택 ▼
----------	----------------

· 다자녀가구임을 증명할 수 있는 본인의 '가족관계증명서' 제출이 필요합니다.

· 결혼여부에서 기혼, 이혼, 사별 선택의 경우 본인의 자녀 수를 선택

재외국민 입학전형 여부 선택

* 재외국민 입학전형 여부	<input type="radio"/> 예 <input checked="" type="radio"/> 아니오
	재외국민 입학전형 여부의 경우 현재 소속 대학 기준으로 선택하여야 하며, 잘못 입력했을 경우 학자금 지원에 불이익이 있을 수 있으니 정확히 입력해 주시기 바랍니다. 재외국민 특별전형 입학자란 [①영주교포자, ②해외근무자 자녀, ③유치과학자 교수요원 자녀, ④기타 재외국민의 자녀, ⑤외국에서 전 교육과정 이수 재외국민, ⑥외국에서 전 교육과정 이수 외국인으로 입학 후 현재 대한민국 국적 취득자 중 하나에 속하는 학생을 말합니다.

계좌정보

등록계좌	
계좌선택	<input type="text"/> ▼ 신규입력 > · 본인명의 계좌를 등록하셔야 합니다.

· 신청기간 종료 후 입금계좌 변경이 불가하오니 주의하시기 바랍니다.

[< 이전](#) [확인 >](#) [취소](#)

- 미혼의 경우 형제 정보 입력/ 기혼의 경우 자녀 정보 입력
- 재외국민 입학전형 여부 선택(유의사항을 정독 후 정확히 입력)
- 계좌정보 입력 후 확인버튼 클릭

신청서작성 STEP 03 학교정보입력

이름		주민등록번호	
신청상품	푸른등대 기부장학금	신청일자	2018-08-03
신청유형	신규	기부처	블리자드

○ 학교정보

소속대학	<input type="text"/> 찾기 >	단과대학	<input type="text" value="단과대없음"/>
학과/전공	<input type="text"/> 검색 >	학번	<input type="text"/>
학적구분	<input type="text" value=""/> ▼	학년	<input type="text" value="선택"/> ▼

- 신청 학기 기준의 재학 구분을 선택해 주시기 바랍니다.
- KDB나눔재단은 공고일 현재(18년 2학기 기준) 잔여 정규학기가 2개 학기인 학생만 지원가능합니다.

개별서류 제출

1 개별서류 확인하기 >

첨부파일	<input type="text"/> [미등록] 3
	<input type="text"/> 찾아보기... 파일 등록 >

<푸른등대 기부장학금 개별서류 제출방법>

1. [개별서류 확인하기]에서 선택한 기부처별 제출서류 목록을 확인합니다.
2. 제출서류는 [찾아보기]를 클릭하여 파일 선택 후 **파일 등록**을 클릭하면 등록됩니다.
3. 첨부파일의 최대 용량은**10MB**이내만 가능하며, **PDF, ZIP, JPG, HWP** 파일 형태로 등록 가능합니다.
※ 등록하신 파일의 이름은 정해진 규칙에 의해 자동으로 바뀝니다.
4. 등록된 파일은 [파일등록완료]를 클릭하면 확인 가능합니다.
※ 블리자드_자기소개서양식 **[자기소개서 양식]** **2**

- 학교 및 학적 정보 입력 : 장학금 기부처별로 신청 가능 대학 및 학적이 다르므로 신청 자격 확인
- 개별서류 제출 : **1기부처 필수-선택서류 확인** → **2자기소개서 양식 다운** → **3파일 등록**
★제출서류가 2개 이상인 경우 1개의 파일로 업로드★

신청서작성 STEP 04 신청정보 확인

기초생활수급자 및 차상위계층여부 선택

선택사항	<input type="radio"/> 기초생활수급자 여부 <input type="radio"/> 차상위계층 여부 <input checked="" type="radio"/> 해당없음
------	---

재외국민 입학전형 여부 선택

재외국민 입학전형 여부	<input type="radio"/> 예 <input checked="" type="radio"/> 아니오
--------------	--

계좌정보

등록계좌	
------	--

학교정보

소속대학	
학과/전공	
학적구분	

개별서류 제출

첨부파일	JH0089173233_1516768782153.pdf
------	--------------------------------

소득구간(분위)산정 동의서 | 한국장학재단 - Internet Explorer

소득구간(분위)산정 동의서(푸른등대 기부장학금)

본인은 '18년도 푸른등대 기부장학금 장학생 선발 소득구간(분위) 산정과 관련하여 아래 사항을 동의합니다.

- 아래 -

- ◎ 장학생 조기선발을 위해 대학생 가구원의 소득구간(분위)은 장학생 선발 심사 마감일 현재 기준으로 확인된 소득구간(분위)을 적용합니다.
- ◎ 장학생 선발 심사 마감일 현재 이의신청 진행 중이거나 심사 마감일 이후 이의 신청에 의해 변경된 소득구간(분위)은 선발일정을 고려하여 적용하지 않음을 확인하며 이에 대해 이의를 제기하지 않겠습니다.

위 내용에 동의합니다.

[동의합니다. >](#)

소득구간(분위)산정 동의서(푸른등대 기부장학금)

소득구간(분위)산정 동의서(푸른등대 기부장학금)에 동의 하시겠습니까?	<input checked="" type="checkbox"/> 예 <input type="checkbox"/> 아니오
--	--

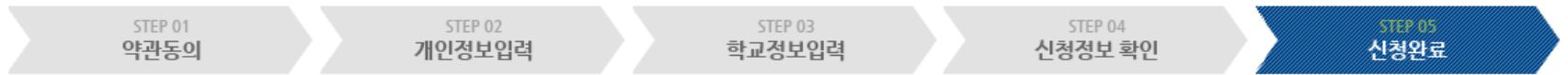
[< 이전](#) [확인 >](#) [취소](#)

- 소득분위 산정 동의서(푸른등대 기부장학금)에 동의
 - 푸른등대 기부장학금은 선발일정을 고려하여 장학생 선발 심사 마감일 기준의 소득분위 적용
 - **정확한 정보 입력 및 서류제출 기한 준수**
 - * '18. 8. 20.(화) 18시까지 소득 심사를 위한 가구원동의 및 서류제출(소득구간 산정을 위한 가족관계 등 확인 서류 및 기부처별 제출서류)이 완료되어야 함
- 확인 버튼 클릭 및 공인인증서 본인 인증 후 장학금 신청완료

신청서작성 STEP 05 신청완료

신청서작성

신청서 작성



장학금 신청서 작성이
정상적으로 완료 되었습니다.

참조하세요!

<소득 확인 서류 제출방법>

※ 소득구간(분위) 확인을 위한 '가족관계증명서', '기초/차상위 증명서' 등은
[장학금 → 장학금신청 → 서류제출현황]에 제출하시면 됩니다.

※ 정부학자금 통합신청 시 소득 확인 서류를 제출한 경우에는 제출하실 필요가 없습니다.

신청현황 >

신청서 출력 >