

2015년도 2학기 사랑드림장학금(블리자드)

학생 신청 매뉴얼



사랑드림장학금 신청하기 : 사랑드림장학금(블리자드) 신청자격 확인하기

구분	상세내용
기부처	블리자드엔터테인먼트(Blizzard Entertainment)
신청기간	2015년 9월 21일(월) ~ 10월 2일(금) 18:00까지, 한국장학재단 홈페이지에서 온라인 신청 (2015년 9월 26일(토) ~ 9월 29일(화) 24:00까지는 시스템 점검에 따라 신청 불가)
신청자격	- 국내 4년제 대학 재학생으로 1개 학기 이상 이수한 자 - 게임 및 컴퓨터 유관 학과 전공자 * '게임, IT, 소프트웨어, 프로그래밍, 컴퓨터' 단어가 포함된 학과 * 해외탐방 프로그램 지원되므로 교환학생은 제외
선발인원	15명
지원내용	- 생활비 장학금 200만원(1개 학기 지원) - 해외탐방 프로그램(Realize Your Dream, 2015.11.5.~11.10.) 지원

사랑드림장학금 신청하기 : 사랑드림장학금(블리자드) 신청자격 확인하기

구분	상세내용
심사기준	<ul style="list-style-type: none"> - 직전 정규학기 백분위 87점 이상, 최소 12학점 이상 이수 - (1차) 가계소득수준(50) + 성적(50) 수상실적*(5) * 대학 입학 후 게임 및 IT 관련 국내 전국 단위 대회 수상실적이 있는 경우 가산점 부여 - (2차) 자기소개서(100)
제출서류	<ul style="list-style-type: none"> • 자기소개서 제출(필수) <ul style="list-style-type: none"> - 장학금 지원 동기 및 향후 진로에 대해 작성하여 제출 - 자기소개서에 증명사진(2.5cm×3cm) 붙임 후 제출 * 장학금 신청 시 자기소개 업로드 제출 * 장학금 신청 기간 마감 후에는 증명 서류 제출 불가 • 수상 실적 서류 제출(해당자에 한함) <ul style="list-style-type: none"> - 수상 경력 증명서 제출(해당자에 한함) - 대학교 입학 이후 게임 및 IT 관련 국내 전국 단위 대회에서 수상한 실적이 있는 증명서 또는 상장 제출 시 가산점 부여 * 장학금 신청 시 자기소개서와 수상 실적 서류를 1개의 형태로 업로드 제출 * 장학금 신청 기간 마감 후에는 증명 서류 제출 불가

사랑드림장학금 신청하기 : 한국장학재단 홈페이지 접속(www.kosaf.go.kr)

한국장학재단
Korea Student Aid Foundation KOSAF

학자금대출 안내 장학금 안내 기부 사이버창구 인재육성지원 고객센터 SMART ZONE

대학 구조개혁 평가결과에 따른 2016년 학자금대출 제한대학 명단 발표
▶ 제한대학 명단 보러가기

한국장학재단 홈페이지 일시중단 안내
◆ 기간 : 2015.09.26. ~ 2015.09.29. 24:00까지
◆ 대상 : 홈페이지 및 관련시스템 전체
자세한 내용 보러가기

Windows10(윈도우10) 사용자 유의사항 안내
2015년 7월 29일 출시된 윈도우10을 사용하시는 고객께서는 인터넷 익스플로러 11 버전을 사용하여 주시기 바랍니다.
* 상세한 내용은 링크된 공지사항을 참조하시기 바랍니다. [보러가기]
■ 1일간 열지 않음 X

마이페이지 ▶ 보러가기

가구원(부모 또는 배우자) 동의 현황 조회 ▶ 보러가기

국가장학금 및 국가근로장학금 신청현황 확인 ▶ 보러가기

학자금대출 신청하기 ▶ 보러가기

학자금대출 상환관리 ▶ 보러가기

내가 받을 수 있는 전국 장학금 정보 검색 ▶ 보러가기

Notice 크롬 브라우저 NPAPI 지원종단에 따른 이용... 2015.09.10 한국장학재단, 2015 차세대리더육성멘토링... 2015.08.21

2015년 2학기 사랑드림장학금(블리자드) 신청하기
신청기간 2015.9.21(월) ~10.2(금)
▶ 보러가기

대학생 맞춤형 금융교육 프로그램
학자금 대출 상환, 자기신용관리, 대학생 재무관리


국가장학 커뮤니티
대통령과학장학금
국가우수장학금

기부금 사업 청년의 꿈을 비추는 기부
기부참여하기
사랑드림장학금
지구별 꿈도전단

한국장학재단이 사랑의 징검다리가 되겠습니다.


- 고객 상담센터 : 1599-2290
- 사랑드림장학금(블리자드) 신규 선발 신청 : 한국장학재단 홈페이지(www.kosaf.go.kr)
- 한국장학재단 홈페이지 접속 후 [사랑드림장학금(블리자드)] 배너 클릭


사랑드림장학금 신청하기 : 사랑드림장학금(블리자드) 신청 자격 확인



한국장학재단
Korea Student Aid Foundation KOSAF

[학자금대출 안내](#)
[장학금 안내](#)
[기부](#)
[사이버창구](#)
[인재육성지원](#)
[고객센터](#)





Scholarships
장학금 안내

- 장학금이란 >
- 장학금일정 >
- 이종(중복)지원제한 >
- 한눈에 보는 장학금 >
- 장학금 요약 비교 >
- 장학금 소개 >**
- 국가장학금(1,2 유형, 다자녀(셋째 아이 이상))
- 국가근로장학금
- 대통령과학장학금
- 드림장학금
- 국가우수장학금(이공계)
- 인문100년장학금(구, 국가우수 장학금(인문사회계))
- 예체능계 국가우수장학금
- 국가전문대학우수장학금
- 국가연구장학금(인문사회계)
- 사랑드림장학금**
- 희망사다리장학금

소득분위안내 >

Home > 장학금 안내 > 장학금 소개 > **사랑드림장학금**

사랑드림장학금

+ -

추진배경
장학금 소개
심사기준
지급규모
장학금 공지
FAQ

사랑드림장학금


한국장학재단을 통해 조성된 기부금을 활용한 장학금으로 기부자의 숭고한 의도 및 깊은 뜻을 구현하는데 의의를 두고 있음.(조성된 기부금에 따라 매년 사업규모가 변경될 수 있음)

| 신청일정 및 서류 제출일정 2015.09.21(월) ~ 10.2(금)

◆ 사랑드림장학금의 주요 특징!

- 한국장학재단을 통해 조성된 기부금을 활용한 장학금으로 기부자의 숭고한 의도 및 깊은 뜻을 구현하는데 의의를 두고 있음.
(조성된 기부금에 따라 매년 사업규모가 변경될 수 있음)

사랑드림장학금 신청자격(신규)	기부처	신청자격
		<ul style="list-style-type: none"> 국내 4년제 대학 1개 학기 이상 이수한 자



○ 고객 상담센터 : 1599-2290

○ 사랑드림장학금 소개 및 자격 확인 후 [장학금 신청하기] 클릭

사랑드림장학금 신청하기 : 장학금 신청가이드 확인

Cyber counter
사이버창구

장학/대출 신청 >

학자금대출 신청 >

장학금신청 >

· 신청가이드
· 신청서작성

서류제출 >

학자금대출관리 >

이중지원 >

학자금대출 사후관리 >

장학금관리 >

장학금환수관리 >

WEST 재정지원 관리 >

소득분위 >

용어 > 검색 >

★ FAQ

궁금하신 내용은 자주 묻는
질문을 찾아보세요

GO >

Home > 사이버창구 > 장학금 신청 > 신청가이드

신청가이드

◆ 한국장학재단의 장학금 신청 이렇게 신청하세요.



1. 공인인증서 발급

신청서 작성시 공인인증서가 필요합니다.
한국장학재단의 제휴 은행을 방문하여 계좌개설 및 공인인증서 발급이 필요합니다.

2. 사업이용자 등록

신청서 작성은 사업 이용자로 등록되어 있는 분에 한해 가능합니다.

3. 신청서 작성

로그인 후 <장학금 신청서 작성> 을 완료하시면 신청서가 접수 됩니다.
신청서 작성시 공인인증서를 이용해 본인인증, 약관 동의 과정이 필요 합니다.

4. 증빙서류제출

장학금신청서, 본인 주민등록등본, 가족관계증명서, 기타 자격증빙서류 등 관련서류를 제출해야 합니다.
(기초생활수급자인 경우 기초생활 수급권자 증명서 1부 제출)
* 모든 서류는 1개월 이내 발급분으로 하되 인터넷 발급서류도 제출 가능

5. 심사·선발

장학금발 선발기준에 의하여 심사가 진행되며, 장학생을 최종 선발합니다.
심사결과하는 홈페이지의 장학금관리 > 장학현황에서 확인할 수 있습니다.

6. 장학금 지급

장학생으로 선발된 학생의 장학금은 소속대학으로 지급됩니다..

신청하기

○ 고객 상담센터 : 1599-2290

○ 장학금 신청가이드 확인 후 [신청하기] 클릭

사랑드림장학금 신청하기 : 사이버창구→장학금신청→신청서작성→신청하기

한국장학재단
KOSAF

학자금대출 안내 장학금 안내 기부 사이버창구 인재육성지원 고객센터 SMART ZONE

Cyber counter
사이버창구

Home > 사이버창구 > 장학금 신청 > 신청서작성

신청서작성

◆ 한국장학재단 장학금 신청

- 장학/대출 신청 >
- 학자금대출 신청 >
- 장학금신청 >**
 - 신청가이드
 - 신청서작성
- 서류제출 >
- 학자금대출관리 >
- 미증지원 >
- 학자금대출 사후관리 >
- 장학금관리 >
- 장학금환수관리 >
- WEST 재정지원 관리 >
- 소득분위 >

용어 > 검색 >

신청하고자 하시는 장학금을 선택하시고 신청하기 버튼을 누르세요

신청하기

○ 고객 상담센터 : 1599-2290

○ 사랑드림장학금(블리자드) 신규 선발 신청 : 한국장학재단 홈페이지(www.kosaf.go.kr)

○ 사랑드림장학금(블리자드) 신청 및 서류제출 기간 : '15.9.21.(월) 9시 ~ '15.10.2.(금) 18시

※ '15.9.26.(토) ~ '15.9.29.(화) 24:00까지는 시스템 점검에 따라 신청 불가

※ 신청 전 준비사항 : 본인 명의 공인인증서 및 계좌번호, 부모의 주민번호(기혼자는 배우자의 주민번호)

사랑드림장학금 신청하기 : 한국장학재단 홈페이지 접속(www.kosaf.go.kr)

사업 이용자

사업 이용자 등록 >

로그인 >

아이디/비밀번호찾기 >

학자금지원 소득·재산 확인 정보제공 등의 및 결과조회 >

Home > 사업 이용자 > 로그인

로그인

인쇄 | 문자 + - | f | | b

한국장학재단을 방문해주셔서 감사 합니다.

인증서 선택

인증서 로그인

주인등록번호 [] - [] 로그인

인증서 안내 >

저장매체 선택

하드디스크 이동식(E:) 보안토큰 저장토큰 휴대폰

발급대상 | 발급자 | 구분 | 만료일자

인증서 보기 | 인증서 찾기 | 인증서 삭제

인증서 암호는 대소문자를 구분합니다.

인증서 암호 []

확인 취소

입니다. 설치가 제대로 되지 않을 경우 로그인이 되지 않습니다. []를 클릭하여 확인해 보시기 바랍니다.

전화]

51

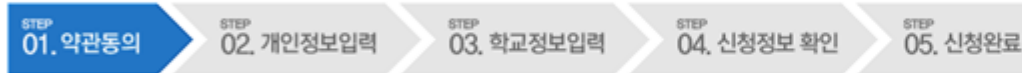
- 고객 상담센터 : 1599-2290
- 사랑드림장학금(블리자드) 신규 선발 신청 : 한국장학재단 홈페이지(www.kosaf.go.kr)
- 사랑드림장학금 신청을 위해 공인인증서 필요
 - 공인인증서는 인터넷상 거래를 위한 본인확인 용도로 사용

사랑드림장학금 신청하기 : 신청서작성(01. 약관동의)

Home > 사이버학구 > 장학금신청 > 신청서작성

신청서작성

◆ 신청서 작성



이름		주민등록번호	
신청상목	사랑드림장학금	신청일자	
상품유형	<input checked="" type="radio"/> 유형3		

▶ 개인정보제공 및 약관동의

개인(신용)정보의 수집제공활용 및 조회에 동의 하시겠습니까?

예, 내용에 동의합니다. 아니오

신청인 동의서 내용을 충분히 읽고 이해하였습니까?

예, 내용에 동의합니다. 아니오

본인은 위 내용에 동의하며 신청서에 필요한 정보를 누락 없이 사실만을 입력하였습니다.
누락 및 사실 아닌 내용 입력으로 신청이 거절 될 수 있음을 인정합니다.

인증서 선택

한국장학재단 KOSAF

저장매체 선택

하드디스크
 이동식디스크
 보안토큰
 스마트인증
 저장토큰
 휴대폰

발급대상	발급자	구분	만료일자

인증서 보기 인증서 암호는 대소문자를 구분합니다.

인증서 찾기

인증서 삭제

Quick SERVICE



1599.2000

서비스 접수 안내 >

KOSAF 알려줘 >

- 사랑드림장학금(블리자드) 신청자는 상품유형 유형3 선택
- 개인(신용)정보의 수집제공활용 및 조회 동의, 신청인 동의서 내용 확인 후 동의
- 공인인증서 동의 진행

사랑드림장학금 신청하기 : 신청자격 선택(02. 개인정보 입력)

Home > 사이버캠퍼스 > 장학금신청 > 신청서작성

신청서작성

◆ 신청서 작성

STEP 01. 약관동의 > **STEP 02. 개인정보입력** > STEP 03. 학교정보입력 > STEP 04. 신청정보 확인 > STEP 05. 신청완료

이름		주민등록번호	
신청상종	사랑드림장학금	신청일자	
신청유형	유형3		

▶ 장학금 신청에 필요한 정보를 정확히 입력하세요.

신청자격 선택 ▼

신청자격 확인하기

신청자격 선택(1개만 선택가능)

게임 및 컴퓨터 유관 학과 전공자

기부처 선택(1개만 선택가능)

블리자드

기부자 우대사항 선택

선택사항이 없습니다.

사랑드림장학금 신청하기 : 가족정보 입력(02. 개인정보 입력)

1) 미혼

결혼여부 미혼 기혼 이혼 사별 * 학생 본인이 혼인한 경우(법률혼) 기혼으로 표기.

가족정보 (부모님) ▾

아버지정보			
구분	선택 ▾		
성명(아버지)	<input type="text"/>	주민등록번호	<input type="text"/> - <input type="text"/>
전화번호	<input type="text"/> - <input type="text"/> - <input type="text"/>	휴대폰번호	선택 ▾ - <input type="text"/> - <input type="text"/>

어머니정보			
구분	선택 ▾		
성명(어머니)	<input type="text"/>	주민등록번호	<input type="text"/> - <input type="text"/>
전화번호	<input type="text"/> - <input type="text"/> - <input type="text"/>	휴대폰번호	선택 ▾ - <input type="text"/> - <input type="text"/>

* 가족관계를 입력할 때, 실제 가족의 성명과 주민번호, 연락처를 정확하게 입력해주시길 부탁드립니다.
잘못 입력할 경우, 서류 재 제출에 따라 학자금 신청에 대한 심사가 지연될 수 있으니 이 점 양해 바랍니다.
* 외국인 등 고유식별번호라, 외국인 등록번호 및 국내거소신고번호로 첫번호 7자리의 숫자가 6,6,7,8로 시작합니다.

2) 기혼

결혼여부 미혼 기혼 이혼 사별 * 학생 본인이 혼인한 경우(법률혼) 기혼으로 표기.

가족정보 (배우자) ▾

배우자정보			
구분	선택 ▾		
성명(배우자)	<input type="text"/>	주민등록번호	<input type="text"/> - <input type="text"/> <input type="button" value="실명확인"/>
전화번호	02 ▾ - <input type="text"/> - <input type="text"/>	휴대폰번호	선택 ▾ - <input type="text"/> - <input type="text"/>

* 가족관계를 입력할 때, 실제 가족의 성명과 주민번호, 연락처를 정확하게 입력해주시길 부탁드립니다.
잘못 입력할 경우, 서류 재 제출에 따라 학자금 신청에 대한 심사가 지연될 수 있으니 이 점 양해 바랍니다.
* 외국인 등 고유식별번호라, 외국인 등록번호 및 국내거소신고번호로 첫번호 7자리의 숫자가 6,6,7,8로 시작합니다.

○ 가족정보 입력

- **미혼**의 경우 부모의 정보를, **기혼(배우자 생존)**의 경우 배우자의 정보를 입력

사랑드림장학금 신청하기 : 개인정보 및 계좌정보 입력(02. 개인정보 입력)

자녀 정보 ▼

자녀 가구 여부	자녀 <input type="text" value="2명"/> 중 <input type="text" value="선택"/>
* 다자녀가구임을 증명할 수 있는 본인의 '가족관계증명서' 제출이 필요합니다.	

* 결혼여부에서 기혼, 이혼, 사별 선택의 경우 본인의 자녀 수를 선택

장애인 확인 ▼

* 장애인 확인	<input checked="" type="radio"/> 예 <input type="radio"/> 아니오
-----------------	--

기초생활수급자 및 차상위계층여부 선택 ▼

* 선택사항	<input type="radio"/> 기초생활수급자 여부 <input type="radio"/> 차상위계층 여부 <input checked="" type="radio"/> 해당없음
---------------	---

* [\[차상위계층\] 확인 증빙서류 >](#)

계좌정보 ▼

등록계좌	<input type="text"/>
계좌선택	<input type="text"/> <input type="button" value="신규입력"/> * 본인명의 계좌를 등록하셔야 합니다.

* 신청기간 종료 후 입금계좌 변경이 불가하오니 주의하시기 바랍니다.

- 형제/자매 명수 및 본인의 서열을 입력(기혼자는 자녀 명수)
- 장애인, 기초생활수급자 및 차상위계층여부 선택
- 계좌정보 입력 후 확인버튼 클릭

사랑드림장학금 신청하기 : 개인정보 및 계좌정보 입력(03. 학교정보 입력)

STEP 01. 약관동의
STEP 02. 개인정보입력
STEP 03. 학교정보입력
STEP 04. 신청정보 확인
STEP 05. 신청완료

이름		주민등록번호	
신청상종	사랑드림장학금	신청일자	
신청유형	유형3	기부처	블리자드

▶ 학교정보

소속대학	<input type="text" value=""/> <input type="button" value="찾기"/>	단과대학	
학과/전공	<input type="text" value="컴퓨터공학과"/> <input type="button" value="검색"/>	학번	
학적구분	<input type="text" value="학부재학생"/> <input type="button" value="▼"/>	학년	

* 신청 학기 기준의 재학 구분을 선택해 주시기 바랍니다.
 * 아직 학번이 나오지 않은 신입생의 경우 학번란에 수월번호를 기입해 주시기 바랍니다.

개별서류 제출 ▼

첨부파일	JH0088068778_1442795615692.hwp [파일등록완료]
	<input type="button" value="찾아보기..."/> <input type="button" value="파일 등록"/>

<사랑드림장학금 개별서류 제출방법>

- [개별서류 확인하기]에서 선택한 기부처별 제출서류 목록을 확인합니다.
- 제출서류는 **[찾아보기]**를 클릭하여 파일 선택 후 **파일 등록**을 클릭하면 등록됩니다.
- 첨부파일의 최대 용량은 **10MB**이내만 가능하며, **PDF, ZIP, JPG, HWP** 파일 형태로 등록 가능합니다.
※ 등록된 파일의 이름은 정해진 규칙에 의해 자동으로 바뀝니다.
- 등록한 파일은 **[파일등록완료]**를 클릭하면 확인 가능합니다.
※ 블리자드_자기소개서양식 : **[자기소개서 양식]**

<사랑드림장학금(블리자드) 개별 서류>

- 자기소개서 제출(필수) : [자기소개서 양식]을 참조하여 제출
- 수상 실적 서류 제출(해당자에 한함)
 - 대학교 입학 이후 게임 및 IT 관련 국내 전국 단위 대회에서 수상한 실적이 있는 증명서 또는 상장 제출 시 가산점 부여
 - ※ 장학금 신청 시 자기소개서와 수상 실적 서류(해당자에 한함)를 1개의 형태로 업로드 제출
 - ※ 장학금 신청 기간 마감 후에는 증명 서류 제출 불가

- 사랑드림장학금(블리자드)의 지원대상 : 게임 및 컴퓨터 유관 학과 전공자
 - '게임, IT, 소프트웨어, 프로그래밍, 컴퓨터' 단어가 포함된 학과
- 개별서류 제출 : 자기소개서(필수), 수상 실적 서류(해당자에 한함)
 - 자기소개서에 증명사진(2.5cm×3cm) 붙임 후 제출
 - 대학교 입학 이후 게임 및 IT 관련 국내 전국 단위 대회에서 수상한 실적이 있는 증명서 또는 상장 제출 시 가산점 부여
 - * 장학금 신청 시 자기소개서와 수상 실적 서류를 1개의 형태로 업로드 제출
 - * 장학금 신청 기간 마감 후에는 증명 서류 제출 불가

사랑드림장학금 신청하기 : 동의 후 신청완료(04. 신청정보 확인)

개인(신용)정보 제공동의 및 조회 동의서 ▼

개인정보 제공동의서에 동의 하시겠습니까?

내용확인

예, 동의합니다. 아니오

금융정보등(금융·신용·보험정보) 제공동의 ▼

금융정보등의 제공동의서에 동의 하시겠습니까?

내용확인

예, 동의합니다. 아니오

소득분위산정 동의서(사랑드림장학금) ▼

소득분위산정 동의서(사랑드림장학금)에 동의 하시겠습니까?

내용확인

예, 동의합니다. 아니오

이전

확인

취소

- 개인정보 제공동의 및 조회동의서, 금융정보등의 제공동의서, 소득분위 산정 동의서(사랑드림장학금)에 동의
- 확인버튼 클릭 및 공인인증서 본인 인증 후 장학금 신청 완료

사랑드림장학금 신청하기 : 사랑드림장학금 소득분위산정 동의서 동의

소득분위산정 동의서 | 한국장학재단 - Internet Explorer

소득분위산정 동의서(사랑드림장학금)

본인은 '15년도 사랑드림장학생 선발 소득분위 산정과 관련하여 아래 사항을 동의합니다.

- 아래 -

◎ 장학생 조기선발을 위해 대학생 가구원의 소득분위는 장학생 선발 심사 마감일 현재 기준으로 확인된 소득분위를 적용합니다.

◎ 장학생 선발 심사 마감일 현재 이미신청 진행 중이거나 심사 마감일 이후 이미 신청에 의해 변경된 소득분위는 선발일정을 고려하여 적용하지 않음을 확인하며 이에 대해 이의를 제기하지 않겠습니다.

위 내용에 동의합니다.

○ 사랑드림장학금 소득분위산정 동의서 내용 확인

- 사랑드림장학금은 선발일정을 고려하여 장학생 선발 심사 마감일 현재 기준으로 소득분위 적용
- 정확한 정보 입력 및 서류 제출 기한 준수

사랑드림장학금 신청하기 : 장학금 신청 완료

Home > 사이버학구 > 장학금신청 > 신청서작성

신청서작성

◆ 신청서 작성

STEP
01. 약관동의

STEP
02. 개인정보입력

STEP
03. 학교정보입력

STEP
04. 신청정보 확인

STEP
05. 신청완료



장학금 신청서 작성이
정상적으로 완료 되었습니다.

사랑드림장학금 신청하기 : 신청내용 확인 및 수정



학자금대출 안내

장학금 안내

기부

사이버창구

인재육성지원

고객센터



Cyber counter
사이버창구

장학/대출 신청 >

학자금대출 신청 >

장학금신청 >

서류제출 >

학자금대출관리 >

이중지원 >

학자금대출 사후관리 >

장학금관리 >

- 장학현황

종합조회

신청현황

수혜내역

신청결과

보고서제출

- 해외장학금관리

- 근로장학금관리

Home > 사이버창구 > 장학금관리 > 장학현황 > **신청현황**

장학현황 | 신청현황

◆ 장학금 신청 현황

[masked], 총 1건의 장학금 신청 정보가 있습니다.

STEP 신청동의 01. 및 서약 STEP 제출서류 02. 확인증 STEP 서류완료 03. 및 심사중 STEP 04. 심사완료 STEP 05. 지급준비 STEP 06. 지급완료

선택	장학상종	신청대학	신청학기	신청일자	신청아괘일자	상태
<input checked="" type="radio"/>	사랑드림장학금		2015년 2학기			신청완료

장학현황 모두 보기

정보제공동의현황

○ 신청내용 확인 및 수정 : [사이버창구]→[장학금 관리]→[신청현황]에서 신청내용 확인 및 수정 가능