


## 수학 진단고사 안내

※ 미응시자 반 변경 불가

2025 학년도 신입생 대상


## 접속 정보

구분	입력 값	비고
사이트 주소	https://math.house/	크롬 브라우저 권장 <이동 후 <b>로그인</b> 버튼 클릭>
사용자 아이디 (Username)	s25 <b>휴대전화번호</b>	(예) 전화 번호가 010-1234-5678 일 때 <b>s2501012345678</b>
비밀번호 (Password)	<b>수험번호</b> !2	(예) 수험번호가 123456789 일 때 <b>123456789!2</b>


[홈](#)

한국어 (ko) ▼

로그인


[Home](#)

English (United States) (en\_us) ▼

Log in

---

AJOU UNIVERSITY

로그인


AJOU UNIVERSITY

Log in

- ※ 최초 로그인 시 **비밀번호**를 **변경**하여야 합니다.  
비밀번호 정책은 **전체 8 글자 이상**, 그 중 **영문대문자/영문소문자/숫자/특수문자** 각각 **포함**입니다.
- ※ 사이트 이용을 위해서는 1 회 **사이트 운영 정책**에 **동의**하여야 합니다.  
☞ 동의하지 않은 상태로 로그인하면 사이트 운영 정책이 표시되는데  
아래쪽으로 스크롤하여 동의 버튼을 클릭합니다. (최초 로그인 시 동의 권장)
- ※ 패스워드는 각자 변경할 수 있지만, 현재 부여된 접속 권한은 신입생 진단 목적에 한정됩니다.
- ※ 시스템 오픈 2025-01-20 10:00 (예정)      ※ 시스템 종료 2024-02-23 17:00 (예정)
- ※ 08:00~20:00 이외의 시간 동안에는 서비스가 일부 제한될 수 있습니다.

## 로그인 후

- 과목 선택 = 상단의 “내 강좌”를 클릭하고 해당하는 과목 **Diagnostic2025** 을 선택합니다.


[홈](#)
[강의 현황](#)
[내 강좌](#)

내 강좌

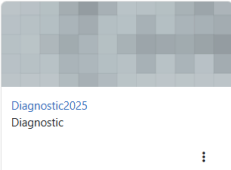
강좌 개요


모두 (숨김 제외) ▼

검색

Sort by course name ▼

Card ▼




[Home](#)
[Dashboard](#)
[My courses](#)

My courses

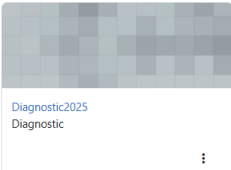
Course overview

All ▼

Search

Sort by course name ▼

Card ▼



- 강좌 메뉴를 선택(디폴트)합니다.

Diagnostic2025

Diagnostic2025

강좌 성적

Course Grades

- 2024 학년도 수학 진단고사 메뉴에 퀴즈형식의 시험이 나타납니다.

2025학년도 수학 진단고사

아주대학교 신입생 수학 진단고사 시스템에 오신 것을 환영합니다.

주의 사항

Opens: 2025년 1월 21일 화요일 8:00 AM Closes: 2025년 2월 23일 일요일 5:00 PM

주의 사항이라는 명칭의 퀴즈는 동의 절차이며, 특히 필수 동의 사항은 동의가 되어야 본 퀴즈로 진행할 수 있습니다.

공통

Opens: 2025년 1월 21일 화요일 8:00 AM Closes: 2025년 1월 23일 목요일 5:00 PM

고등학교 수학 기본 (수학, 수학1)

Not available unless: You achieve higher than a certain score in 주의 사항

미적분

Opens: 2025년 1월 21일 화요일 8:00 AM Closes: 2025년 1월 23일 목요일 5:00 PM

고등학교 수학 미적분 (수학2, 미적분)

Not available unless: You achieve higher than a certain score in 주의 사항

- 진단고사는 형식적인 시험 (주의 사항) 한 개와 두 개의 시험(공통, 미적분)으로 구성됩니다.
- 주의 사항 시험에서 패스한 이후에 나머지 시험이 오픈됩니다. (필수 항목 모두에 동의하여야 함)
- 공지된 세 번의 기간 동안 각 시험은 한 번씩 응시할 수 있고, 각 시험의 최고점이 학교에 제출됩니다.
- 각 시험의 결과는 제출 즉시 확인 가능합니다.

## 시험 응시 요령

- 각 시험에는 제한 시간(공통 45 분, 미적분 90 분)이 적용됩니다.
- 해당하는 시험을 클릭한 후 Attempt quiz 버튼을 눌러 시험을 시작합니다.

시도 시작

시도 시작

Attempt quiz

시도 시작 취소

Start attempt

Time limit

Your attempt will have a time limit of 1 hour 30 mins. When you start, the timer will begin to count down and cannot be paused. You must finish your attempt before it expires. Are you sure you wish to start now?

Start attempt Cancel

- 시험 문제 유형은 아래와 같습니다.

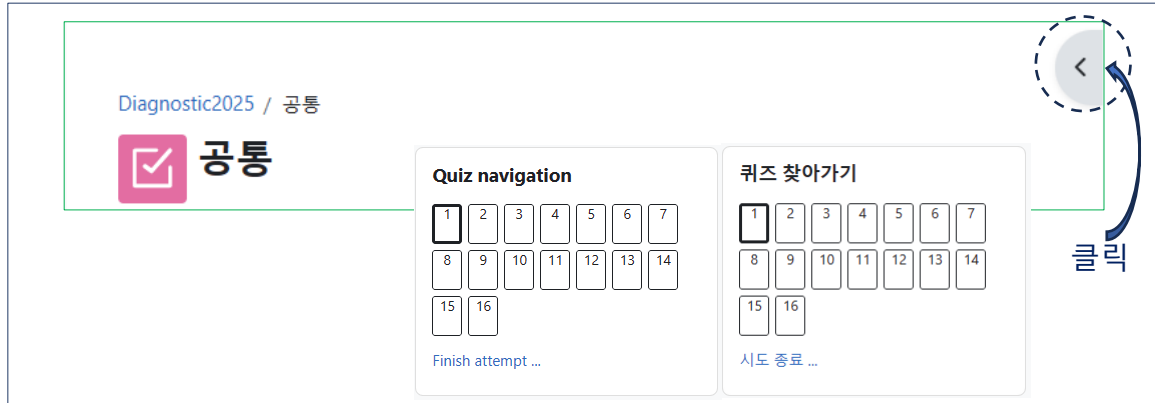
구분	입력 값	비고
선택형 1	정답 하나만 고르는 유형	라디오 버튼
선택형 2	옳은 것을 모두 고르는 유형	체크박스 <부분 점수 부여 및 오답 감점>
단답형 1	정수 또는 분수 입력	부호 적용됨, (입력 예) -3, -3/7, 0, 1/2, 2, 7/3 소수점 입력 불가!
단답형 2	영문자 입력	대소문자 구분, (입력 예) B
괄호 메우기	단답형 1 및 단답형 2 모두 가능	

- 시험 문제는 순차적으로 제공되지만 아래와 같이 자유로운 네비게이션이 가능합니다.

- 문제 아래쪽의 Previous page, Next page 버튼 이용



- 퀴즈 찾아가기** 활용 (시험 진행 중 오른쪽 상단의 < 부분을 클릭하면 표시 됨)



- 시험 시간이 경과되면 자동으로 제출됩니다.
- 수동 제출 요령 <각 퀴즈 마다>

(1) **시도 종료 ...** **Finish attempt ...** 버튼 클릭 후 아래쪽으로 스크롤하여

(2) **모두 제출하고 끝냄** **Submit all and finish** 버튼 클릭 후 팝업에서

(3) **모두 제출하고 끝냄** **Submit all and finish** 버튼 클릭

제출 직후 시험의 결과를 확인 할 수 있습니다.

- 참고
  - 수식이 브라우저에 표시되는데 미세한 지연 현상이 발생할 수 있으며 이는 오류가 아닙니다.
  - 모든 답안은 유효성 검사(validation) 과정을 거칩니다. 선택형(라디오 버튼, 체크박스) 문제의 경우 표시되는 유효성 검사는 무시하여도 됩니다.
  - 본 시스템은 **윈도우 환경의 크롬(Chrome) 호환 데스크톱 웹 브라우저** 대상으로 서비스를 제공하며, **모바일 앱**에서는 **정상 작동하지 않습니다**.
  - 반 편성은 두 시험의 종합적인 결과를 반영할 예정입니다.
  - 모든 시험의 점수**가 있어야 **정상적인 응시**로 인정됩니다.
  - 각 문항은 관련 분야에 대한 간단한 키워드로 시작합니다.  
틀린 문항에 대해서는 교과서나 참고서를 통하여 재점검 및 유사 문제 풀이 시간을 가져 학기가 시작하기 전에 자신감을 회복할 수 있는 기회로 삼기 바랍니다.
  - 시험과 관련한 일반적인 문의는 사이트 내의 **소통 채널**을 이용하시거나 다산학부대학 교학팀 담당자에게 전화로 문의 바랍니다. (☎ 031-219-3050)