

2020

ALL라인 멘토스

(구: 유쾌한멘토링)

멘티 매뉴얼.

활동기간 : 2020.03 ~ 2021.01



아주대학교 대학일자리센터

ALL라인 멘토스란?

1

진로, 취업에 대한 MENTORING

2

진로, 취업 STUDY GROUP 개념

진로 결정을 못하겠어요ㅠ

진로는 결정했는데,
어떻게 준비를 할까요?
원하는 직무에서 필요한
역량은 무엇인가요?

대학원, 꼭 가야할까요?

자소서는 어떻게 쓸까요?
면접은 어떻게 대비하나요?
이 기업은 어떤 분위기인가요?

ALL라인 멘토스란?

1 오프라인 멘토링 수시, 온라인 멘토링 상시로 운영

2 온라인 멘토링은 모든 학생들이 상시적으로 온라인멘토링 게시판에 댓글 가능

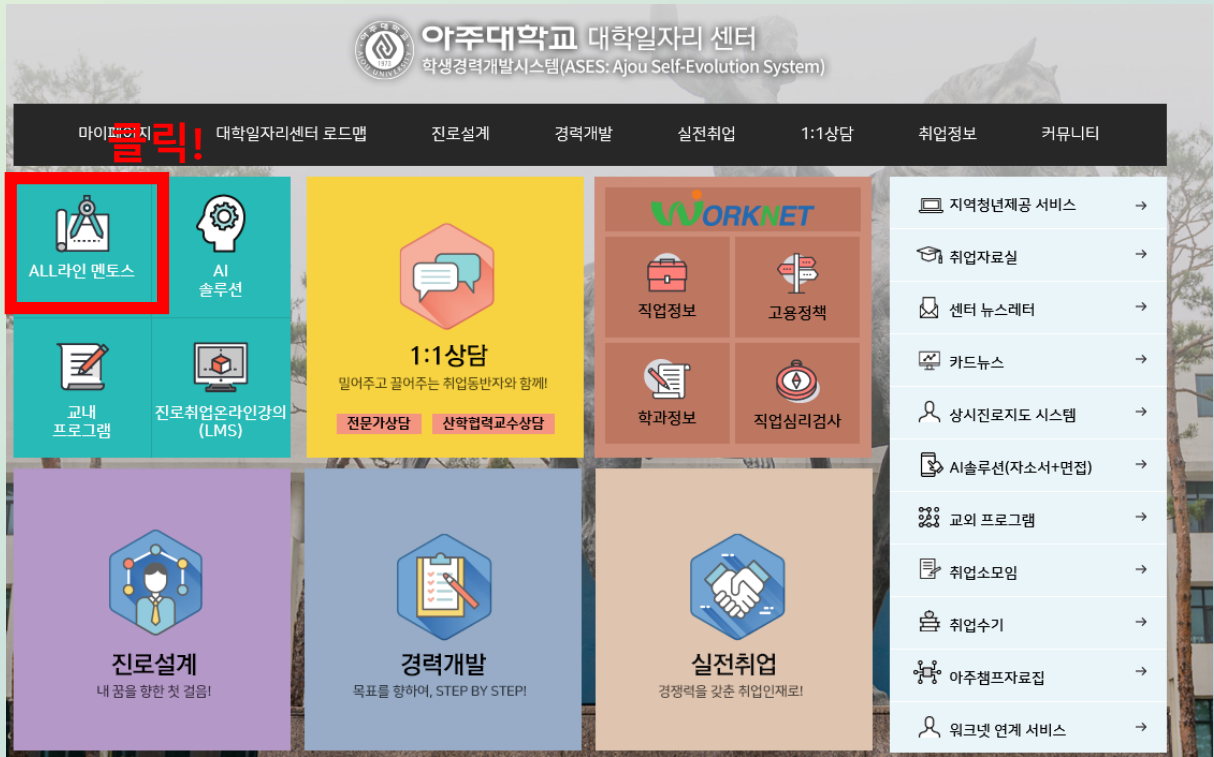
3 오프라인 멘토링은 멘토의 승인 후 개별적인 만남가능

ALL라인 멘토스 과정/절차

활동기간 : 2020.03 ~ 2021.01

	오프라인멘토링	온라인멘토링
과정 및 절차	<ol style="list-style-type: none">1. 멘티신청2. 관심있는 멘토님 결연요청3. 멘토님 수락 후 커뮤니티결성4. 멘토링 활동 시작5. 멘토링 활동 후 멘토링 참여후기 작성	<ol style="list-style-type: none">1. 대학일자리센터 홈페이지에 있는 유쾌한멘토링에 들어가서 온라인 멘토링 이용2. 이메일로 자기소개서 및 이력서 등 첨부받기

멘토링 순서 안내



1. <http://job.ajou.ac.kr> 접속하고 ALL라인멘토스 클릭!

2. 멘티신청 클릭!

멘토링 순서 안내

○ 멘토링 신청

- ☐ 종합 멘토링
- ☐ 취업 멘토링
- ☐ 창업 멘토링
- ☐ 진학 멘토링
- ☐ 해외 취/창업 멘토링

← - - - - - **멘토링 종류 선택**

멘토님 모두를 보고싶다면 체크하지 않고 진행할것
(나중에 수정 가능)

○ 멘티 프로필

입력한 내용은 결연요청시 멘토에게 보여지며 본인의 커리어 개발활동을 상세히 기술할수록 적합한 멘토를 찾을 확률이 높아집니다.

○ 멘티 준수사항

아래의 준수사항을 읽고 모두 동의체크 해야 멘티신청이 가능합니다.

- ☐ 멘토에게 감사하는 마음을 갖는다.
- ☐ 활동을 통해 알게 된 멘토 및 동료 멘티의 개인정보나 사생활을 보호한다.
- ☐ 작은 약속도 꼭 지키도록 하고 특히 시간 약속은 성실하게 지킨다.
- ☐ 문제 또는 특이사항이 생기거나, 판단하기 어려운 상황이 발생하는 경우 학교에 내용을 상세히 알리고 도움을 청한다.

3. 멘토링 신청란에 멘토링 종류선택, 멘티프로필,
멘티 준수사항 작성

ALL라인멘토스

- 멘토/멘티 정보관리

- 멘토정보 및 결연신청

- 온라인 멘토링

- 멘토링 참여후기

ALL라인멘토스 > 멘티 정보관리

3

4

1

2

도움말

멘토링 현황

학기	2020
내 상태	승인
내 커뮤니티	

내가 결연요청한 멘토 [멘토 POOL로 이동](#) **클릭!**

4. 어떤 멘토분들이 계신지 모두 보고싶다면 멘토
POOL 클릭!

멘토링 순서 안내

멘토 POOL

* 결연요청은 최대 3회까지 가능합니다.

프로필

관리

김민준, 남자 / 서울 은행 계장

프로필

결연요청

이민정, 남자 / 현대자동차 연구원

프로필

결연요청

이민정, 남자 / 현대자동차 연구원

프로필

결연요청

이민정, 남자 / 현대자동차 연구원

프로필

결연요청

이민정, 남자 / 현대자동차 연구원

프로필

결연요청

멘토님들의 프로필 확인!
최애 멘토님을 발견하면 결연요청 클릭!

멘토링 현황

멘티 정보

학기

2020-1

내 상태

승인

내 커뮤니티

내가 결연요청한 멘토

멘토 POOL로 이동

프로필	요청일	상태	관리
<div>멘토 1</div> <div>(업종 : 전자/IT 직무 : IT전산)</div> <div>(분야 : IT창업)</div>	2020-03-02 16:53	수락	프로필
<div>멘토 2</div> <div>(업종 : 금융 직무 : 영업/마케팅)</div>	2020-03-02 16:53	수락	프로필
<div>멘토 3</div> <div>(업종 : 전자/IT 직무 : 영업/마케팅)</div> <div>(분야 : 제조업창업)</div> <div>(지역 : USA)</div>	2020-03-02 16:53	수락	프로필
<div>멘토 4</div> <div>(업종 : 전자/IT 직무 : 연구/개발)</div> <div>(과경 : 대학원(석사))</div>	2020-03-02 16:54	수락	프로필
<div>멘토 5</div> <div>(업종 : 공기업 직무 : 기타 행정)</div>	2020-03-02 16:54	수락	프로필

5. 멘토님께 결연 요청 후 멘토님이 결연 요청을 수락하실때 까지 기다릴것

→ 수락 후 메시지 발송 및 멘토 멘티 결연 정보 메일로 발송 예정

6. 멘토님 최대 5명까지 결연 및 활동 가능!

멘토링 순서 안내

커뮤니티 > 멘토링 참여후기

멘토링 참여후기 글쓰기

멘토링 참여후기 등록

검색된 결과가 없습니다.

Total 0 1

ALL라인멘토스

- 멘토/멘티 정보관리
- 멘토정보 및 결연신청
- 온라인 멘토링
- 멘토링 참여후기

클릭!

제목

내용

참여후기 등록!

Filename Size Status

drag files here

파일추가 0 b 0%

7. 멘토링 활동 후 멘토링 참여후기에 들어가서 멘토링 참여후기 등록!

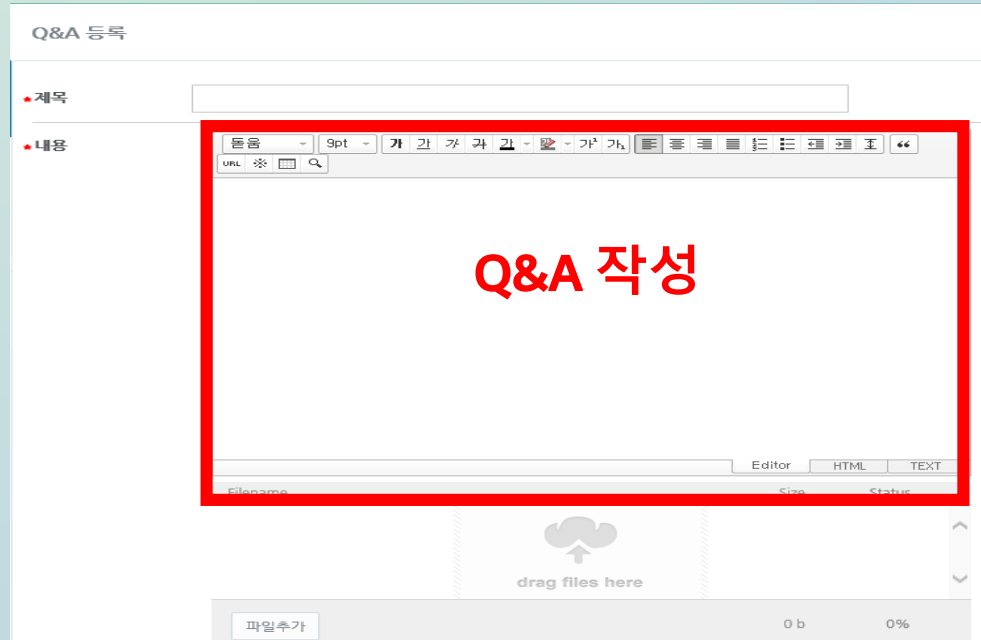
대학일자리센터 홈페이지 온라인 멘토링



1. <http://job.ajou.ac.kr> 접속하고 ALL라인멘토스 클릭!



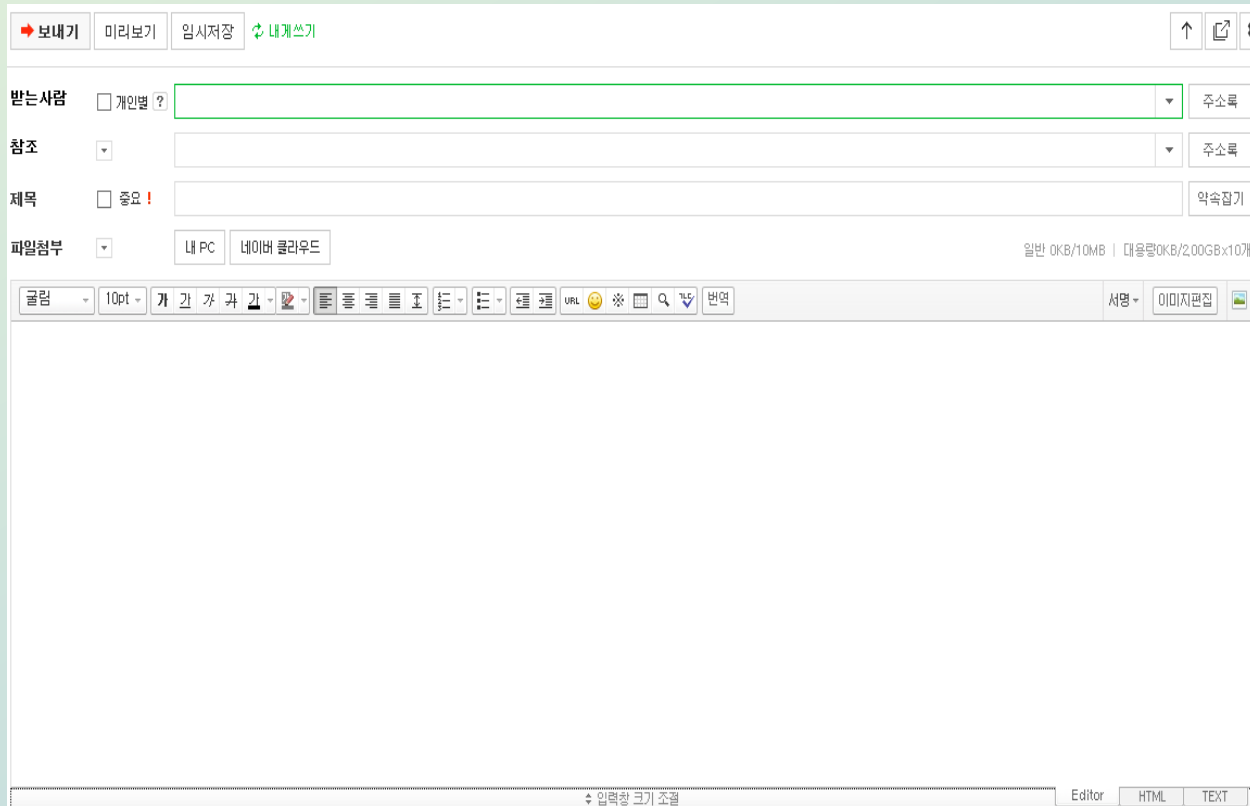
2. ALL라인 멘토스 창 옆에 있는 온라인멘토링 클릭!



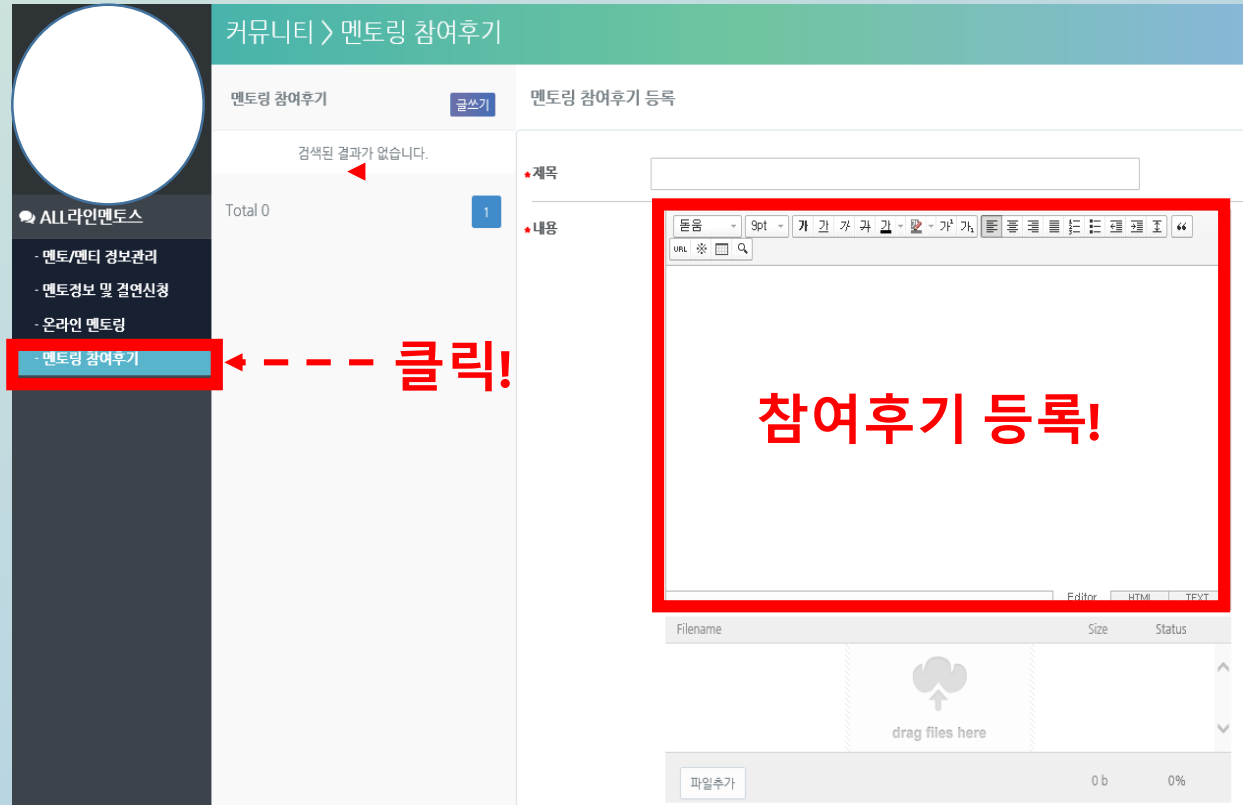
3. Q&A 등록란에 질문사항 작성!

→ 작성된 Q&A는 해당멘토에게 연락 드리고 답변 작성 예정!

메일을 통한 온라인 멘토링



1. 개인메일로(네이버 및 아주메일 등) 멘티학생이 멘토님과 메일로 자소서 첨삭 받거나 질문할것.



2. 멘토링 참여후기에 들어가서 메일로 질문 및 답변을 받은 내용 혹은 자소서 첨삭 내용 일부를 멘토링 참여후기에 작성
※ 개인정보를 모두 제외하고 쓸것!

감사합니다.



031-219-2042



dhyun0421@ajou.ac.kr



아주대학교 대학일자리센터