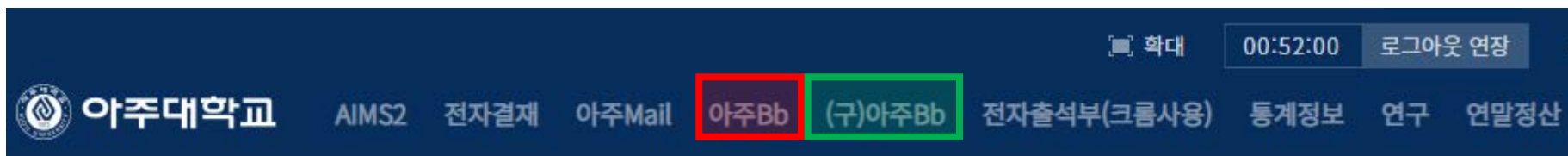


클라우드 아주Bb 서비스 오픈 안내(1/7)

1. 기본 안내사항

우리대학 학습관리시스템인 아주Bb의 클라우드 서비스 이관이 완료되어 다음과 같이 안내 드립니다.

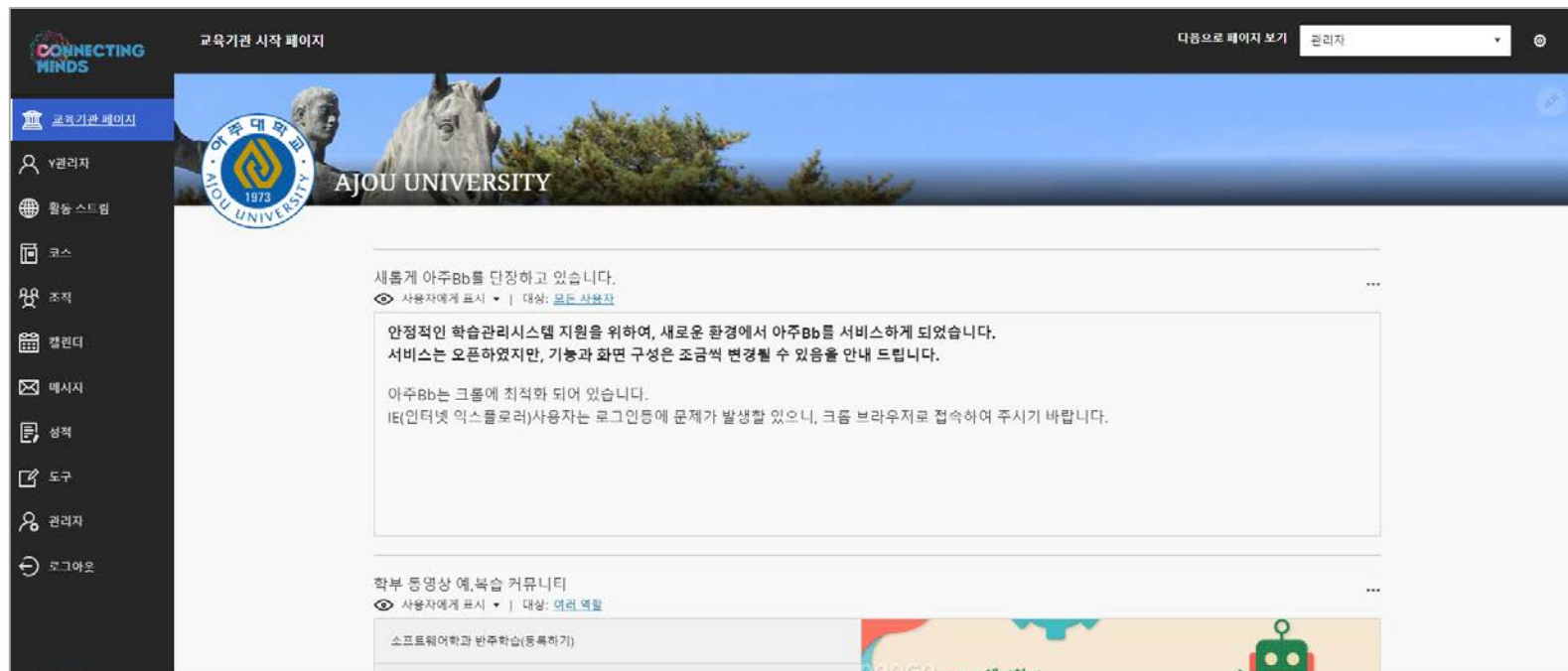


1. 이관이 완료된 클라우드 아주Bb는(이하 "아주Bb"로 칭함) 우리대학 통합 홈페이지 포털의 "아주Bb" 링크를 통해 접근 가능합니다. 신입교원을 포함한 2021학번 사용자는 아주Bb만 접근이 가능합니다.
2. 2019, 2020학년도에 개설된 코스와 향후 개설될 코스는 "아주Bb"를 통해서만 접근 가능하며 크롬(Chrome) 브라우저로만 접속이 가능합니다. 아주Bb의 접속 주소는 <https://eclass2.ajou.ac.kr> 입니다.
3. 기존에 운영중인 아주Bb는(이하 "(구)아주Bb"로 칭함) 우리대학 통합 홈페이지 포털의 "(구)아주Bb" 링크를 통해 접근 가능합니다.
4. 2019학년도 이전 코스가 있는 "(구)아주Bb"는 일부 서비스가 제한될 수 있으며 (구)아주Bb의 접속 주소는 <https://eclass1.ajou.ac.kr> 입니다.

클라우드 아주Bb 서비스 오픈 안내(2/7)

2. (구)아주Bb와의 차이점_(1) 교육기관 페이지

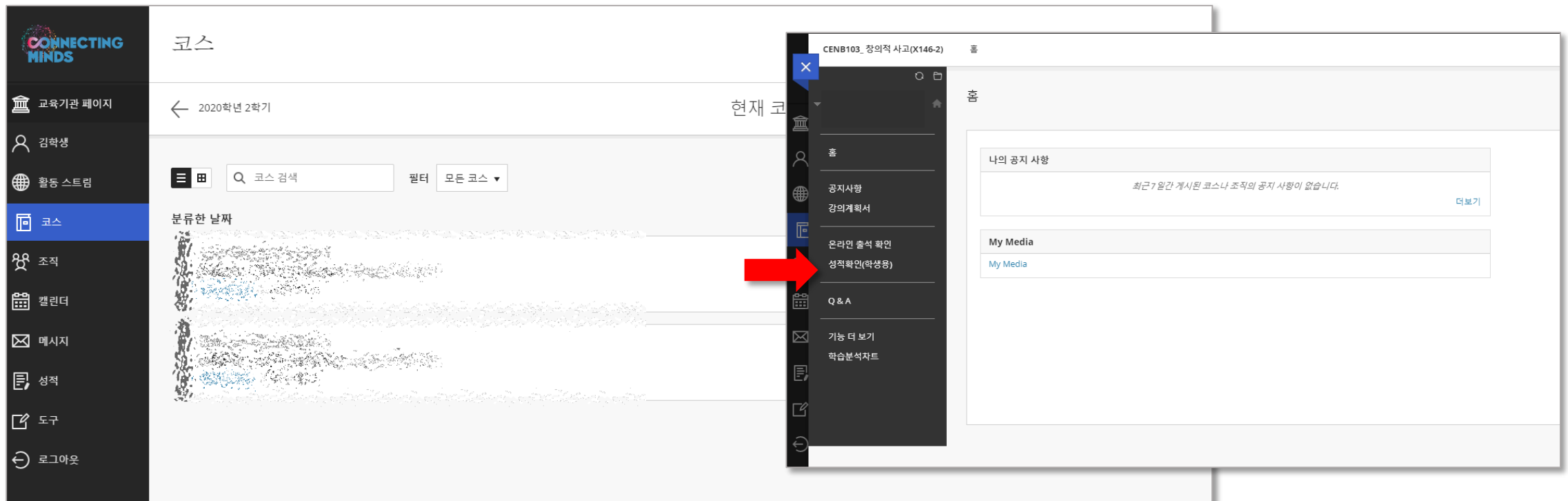
- 교수님들과 학생들이 조금 더 쉽게 아주Bb를 이용할 수 있도록 화면 구성을 변경하였습니다.
- 첫 화면은 교육기관 페이지로 학교측에서 제공하는 아주Bb 운영에 필요한 공지사항을 안내해드리는 페이지입니다.
- 또한 모바일 앱을 설치한 경우 푸시알림 기능을 제공합니다.



클라우드 아주Bb 서비스 오픈 안내(3/7)

2. (구)아주Bb와의 차이점_(2) 코스

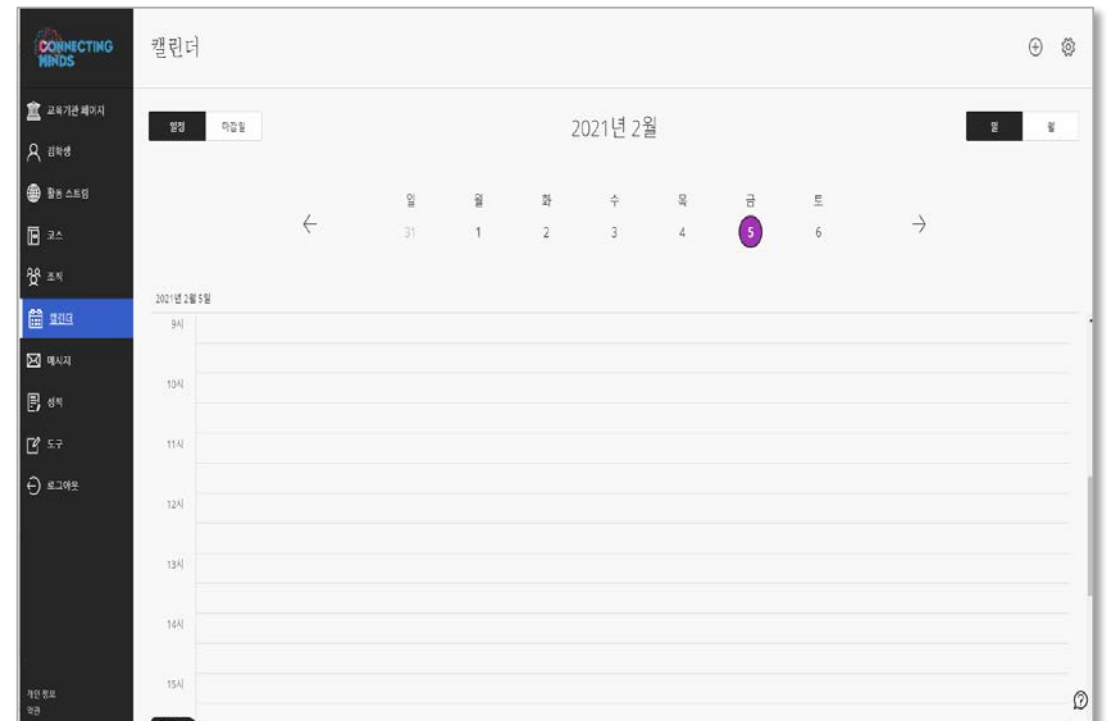
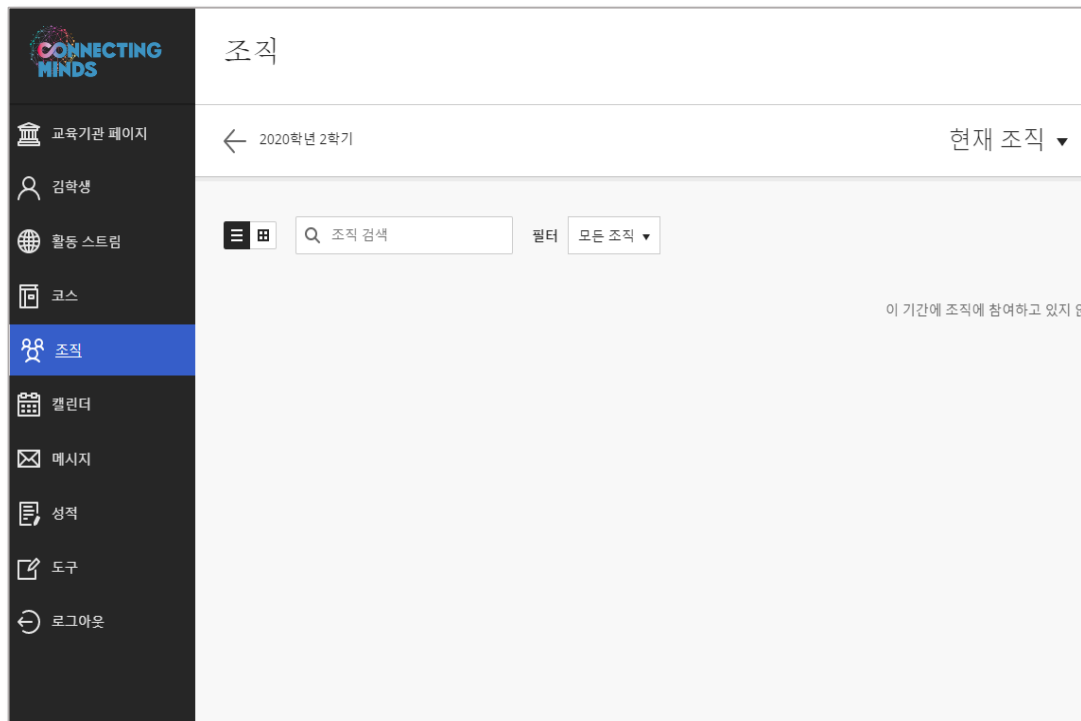
- 코스 탭을 새로 생성하였습니다. 코스 탭을 클릭하면 **학기를 기준**으로 현재 운영되는 코스를 확인할 수 있습니다.
- 해당 코스를 클릭하면 기존 (구)아주Bb와 동일한 형태의 코스가 나타납니다.



클라우드 아주Bb 서비스 오픈 안내(4/7)

2. (구)아주Bb와의 차이점_(3) 조직/캘린더

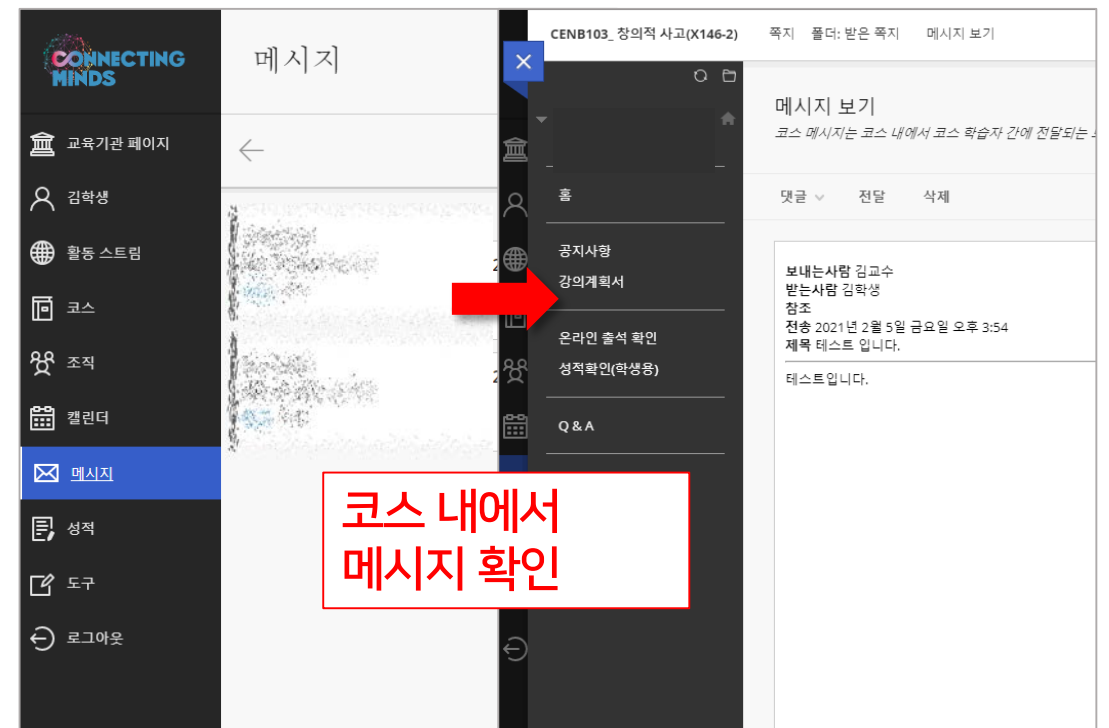
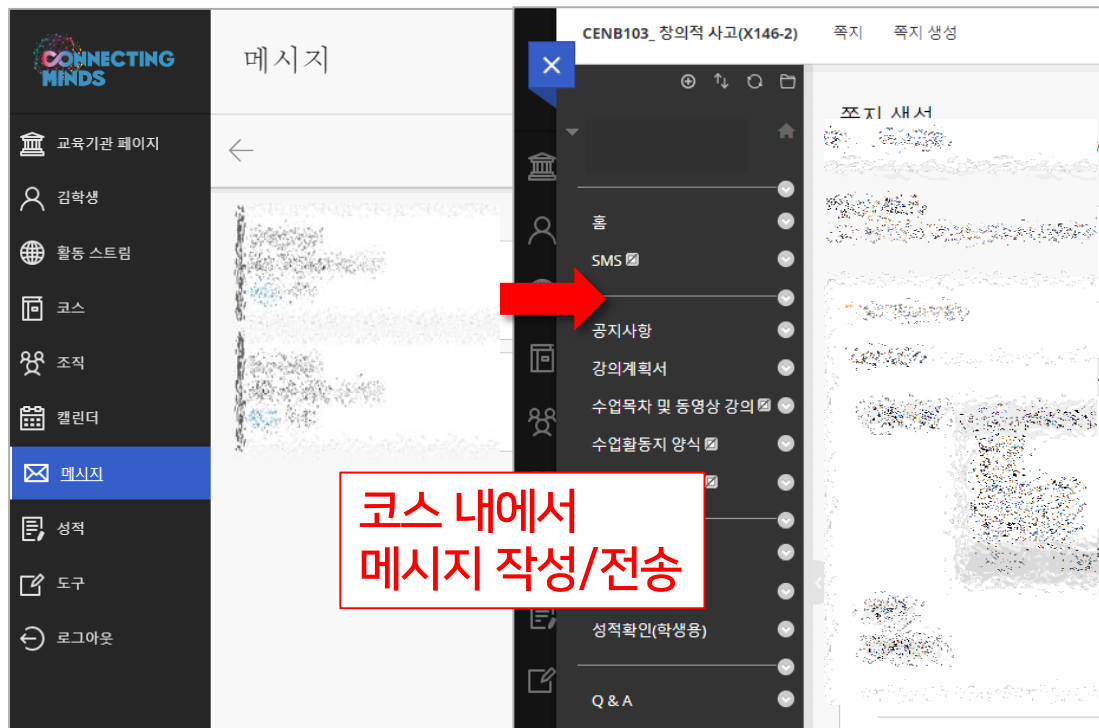
- 조직은 기존의 조직(혹은 커뮤니티)와 동일한 기능을 합니다.
- 캘린더는 코스에서 제공하는 과제 등의 마감일을 안내합니다.



클라우드 아주Bb 서비스 오픈 안내(5/7)

2. (구)아주Bb와의 차이점_(4) 메시지

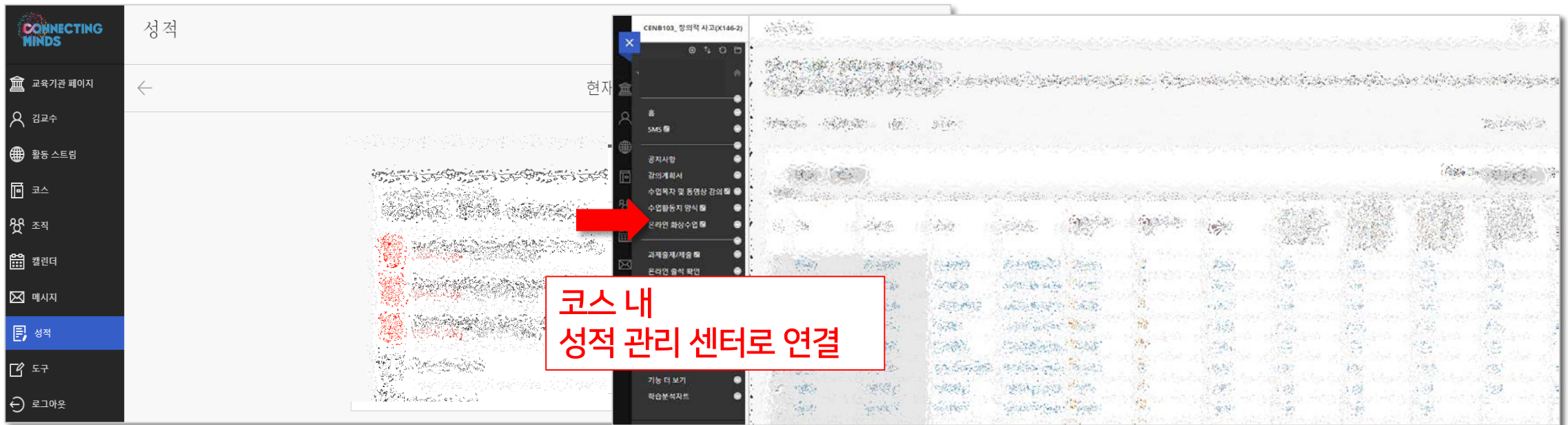
- 메시지는 코스 구성원들과 상호 메시지를 주고 받을 수 있는 역할을 하는 탭입니다.
- 메시지 전송 및 수신 내역을 해당 화면에서 확인 가능합니다.



클라우드 아주Bb 서비스 오픈 안내(6/7)

2. (구)아주Bb와의 차이점_(5) 성적

- 성적은 현재 진행중인 코스 및 조직에서 평가가 필요한 항목을 쉽게 접근할 수 있도록 도와주는 탭입니다.
- 해당 과제 클릭 시 코스 내 성적관리센터로 연결됩니다.



클라우드 아주Bb 서비스 오픈 안내(7/7)

3. 추가 사항

- 교수님들과 학생들이 조금 더 편리하게 아주Bb를 이용할 수 있도록 화면구성을 개선하였으며, 개선된 세부 기능은 추후 아주Bb 매뉴얼 업데이트 등을 통해 안내드릴 예정입니다. 자세한 사항은 붙임 파일을 참고해주시기 바랍니다.
- 궁금하신 사항이나 의견은 교수학습개발센터 (구내전화: 1863/1865/3544/ 3578) 로 연락 주시기 바랍니다.

2021. 02. 08

교수학습개발센터장