


2020

ALL라인 멘토스

ZOOM 사용법

-멘티-



[솔루션](#) [요금제 및 가격 책정](#) [영업에 문의](#)

[회의 참가](#) [회의 호스팅](#) [로그인](#) [무료로 가입하세요](#)


이 어려운 시기를 헤쳐나갈 수 있도록 리소스를 개발했습니다. [여기를 클릭해 자세히 알아보세요.](#)

Zoom: 가트너 2019 매직 쿼드런트에 서 회의 솔루션 분야 리더

[무료 가입](#)

당사 [개인정보 보호정책](#)을 확인하십시오.

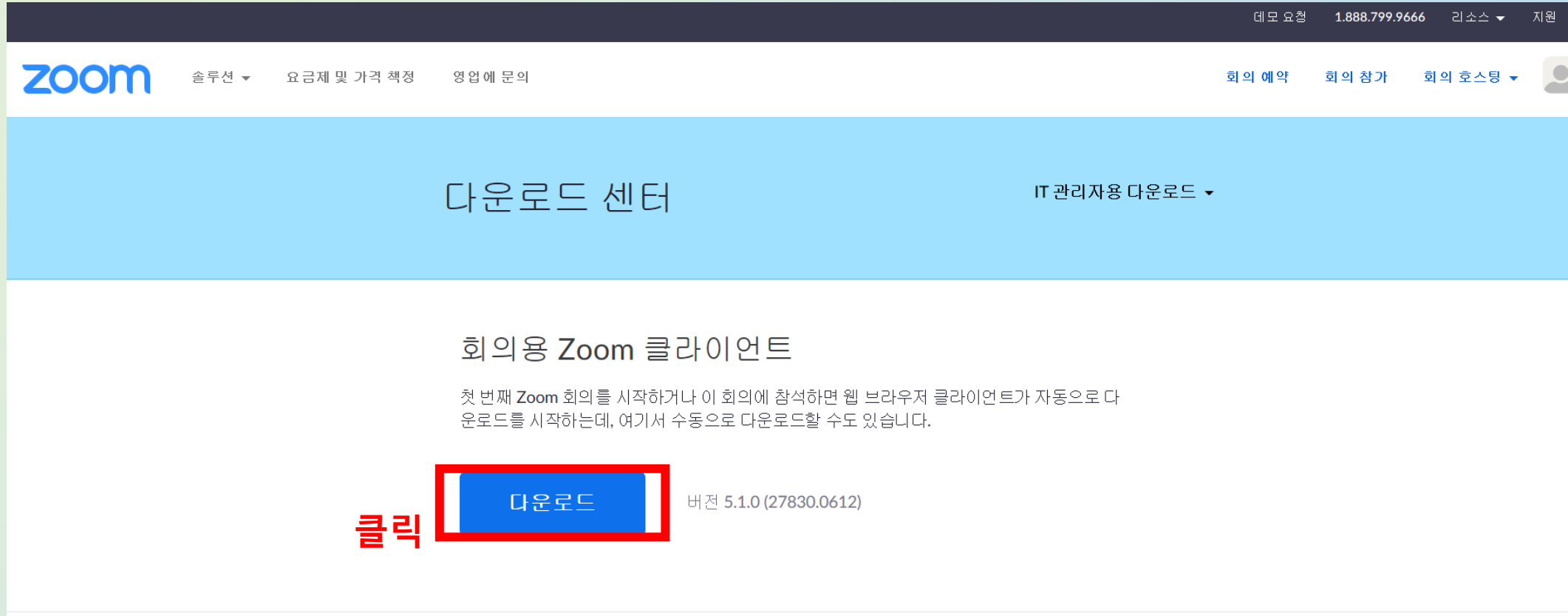
Figure 1. Magic Quadrant for Meeting Solutions



Company	Quadrant
Zoom	Leaders
Microsoft	Leaders
Cisco	Leaders
Google	Challengers
LogMeIn	Leaders
BlueJeans	Leaders
Pexip	Leaders
StarLeaf	Leaders
Lifesize	Leaders
Adobe	Challengers
Huawei	Challengers
Enghouse Systems (Vidyo)	Challengers
TrueConf	Challengers
PGI	Challengers
Avaya	Challengers
ZTE	Challengers

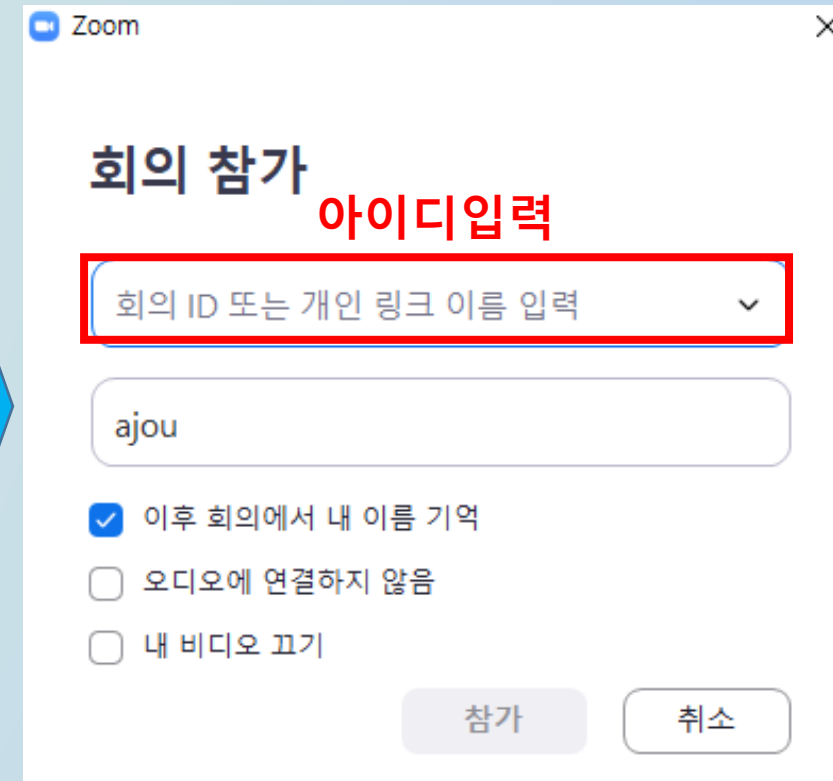
1. ZOOM 사이트(<https://www.zoom.us/>) 에 들어가서 무료 회원가입 하기

PC 사용시



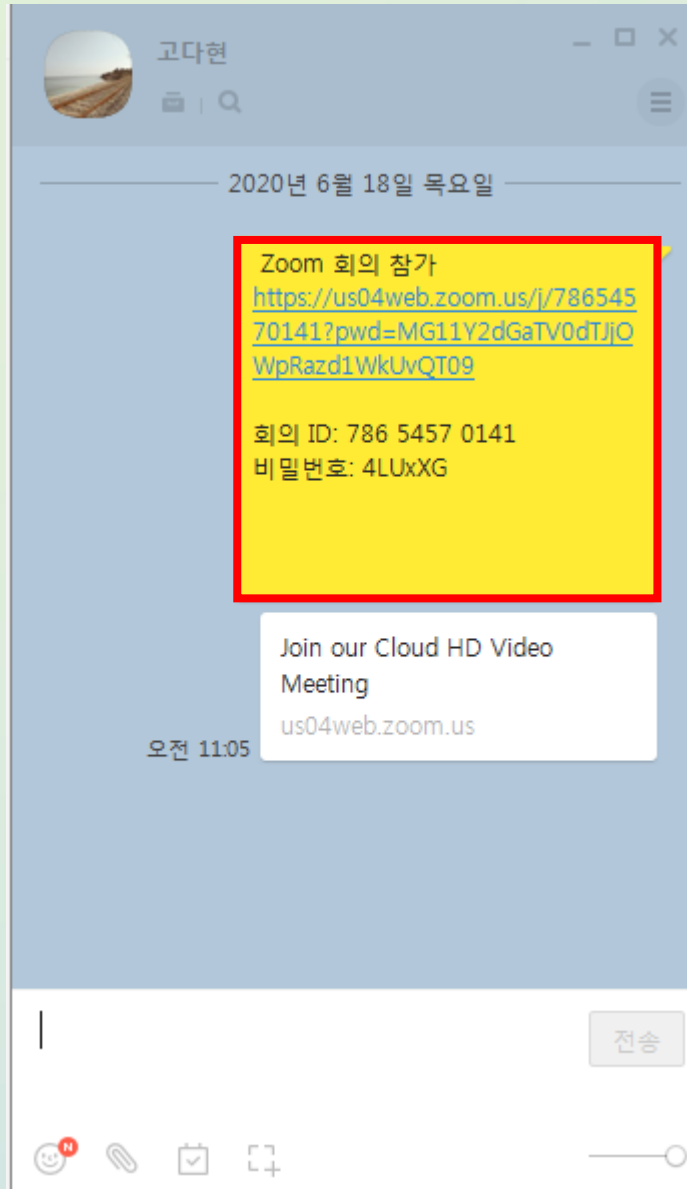
2. <https://www.zoom.us/download> 에 들어가서 회의용 ZOOM클라이언트 다운로드

PC 사용시



3. 멘토한테 초대받은 아이디와 비밀번호로 회의 참가

모바일사용시 - 안드로이드

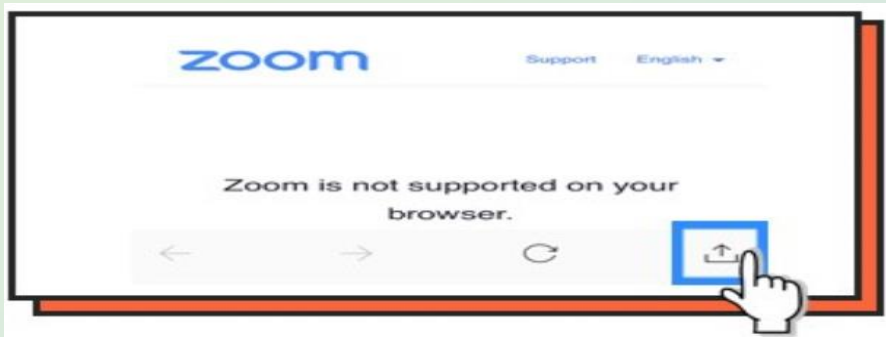


1. 초대받은 링크 클릭 하면 바로 회의실에 입장 가능

모바일사용시 - 아이폰



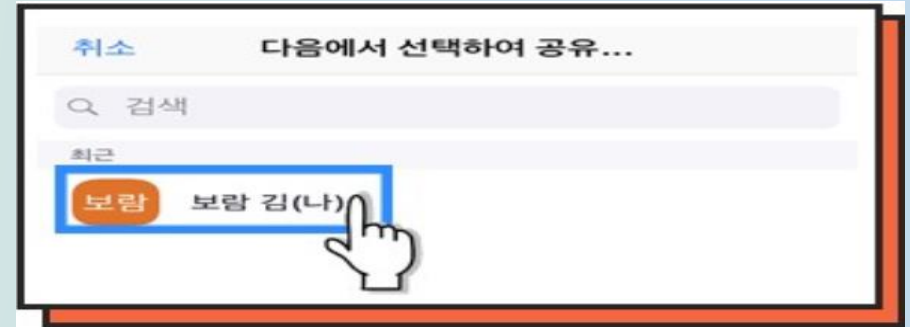
1. 초대받은 링크 클릭



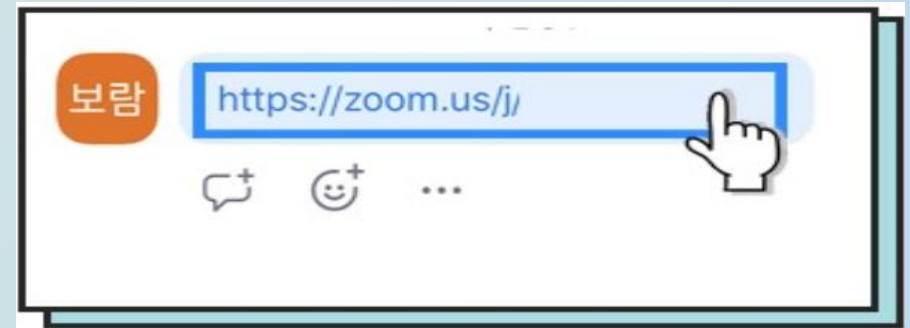
2. 하단의 '내보내기' 아이콘 클릭



3. ZOOM 어플 클릭



4. (나)선택 → 확인
사전에 로그인한 경우 (나)생성됨



5. (나)에게 전송된 url클릭 및 회의참가

멘토링 참여후기 작성

멘토링 참여후기

글쓰기

멘토링 참여후기 등록

검색된 결과가 없습니다.

Total 0

1

ALL라인멘토스

- 멘토/멘티 정보관리
- 멘토정보 및 결연신청
- 온라인 멘토링
- 멘토링 참여후기

제목

내용

참여후기 등록!

파일추가

drag files here

멘토링 참여후기 작성시, ZOOM 활동 인증샷 올릴것!