



2017년 정보통신대학 IT해외현장연수 쿠알라룸푸르 / 싱가포르



2017년 5월 19일
담당자: 강성원 팀장



대한항공 공항미팅 정보

▷ 장 소 : 인천국제공항 3층 A카운터 옆 여행사테이블 일동여행사 앞 집결

▷ 시 간 : 2017년 6월 25일 (일) 오후 13시 30분

▷ 미팅자 : 조현옥 대리 010-8469-8466 / 강성원 팀장 010-3158-9343



항공편명	구간	날짜	시간	소요시간
KE 671	인천 - 쿠알라룸푸르	6월 25일(일)	16:35-21:55	6시간20분
KE 644	싱가폴 - 인천	6월 30일(금)	22:35-5:55+1	6시간20분

1인 무료 수하물	수하물 무게 대한항공 - 23kg (44lbs) 이하 1PC
기내제한 물품	칼, 가위 등 뾰족하거나 날카로운 물품, 총기류 및 장난감 총, 우산 골프채 등 일정 용량 이상의 액체류, 항공 보안 및 안전상 반입의 제한이 필요하다고 인정되는 물품
제한적으로 기내 반입이 허용되는 물품	일정 용량 이내로 반입하는 액체류, 1개 이하의 라이터 및 성냥 (단, 출발지 국가의 규정에 따라 다를 수 있습니다.) 항공사의 사전 승인을 받은 의료 용품, 항공사의 사전 승인을 받은 제한된 무게의 드라이아이스 리튬의 양 2g 미만인 리튬 메탈 배터리, 용량 160Wh 미만인 리튬 이온 배터리
세관 정보	1. 1인당 면세범위는 총 구입 가격이 \$600 이하입니다. 2. 주류는 1병(1리터 이하 \$400 이하) 담배는 1보루, 향수는 60ml입니다. 3. 2인 이상의 동반가족이 \$600 초과하는 1세트를 반입시에 1인 면세금액에 해당하는 \$600 만 면세가 됩니다. 4. 1인당 출국 시에 소지한도 금액은 \$10,000를 초과 할 수 없습니다.
여 권	출발일 기준 6개월 이상 유효기간이 있어야 합니다.
비 자	말레이시아 / 싱가포르 무비자입니다.

<p>환 전</p>	<p>말레이시아 : US달러로 환전 후 현지에서 링깃(MR)로 환전</p> <p>싱가폴 : 싱가포르달러(S\$)로 환전</p> <p>말레이시아의 공식 화폐단위는 링깃(MR) / 싱가포르의 공식 화폐단위는 싱가포르달러 (S\$)로 되어 있습니다.</p> <p>신용카드는 국제신용카드인 VISA, MASTER, AMEX, DINERS를 준비하며</p> <p>카드회사에 외국에서 사용가능 여부와 한도를 문의 하십시오.</p> <p>매너팁(TIP) : 호텔 포터, 객실 룸메이드 등에게 줄 소액환 준비</p>
<p>전 압</p>	<p>말레이시아의 전압은 200V ~ 240V, 50Hz 입니다.</p> <p>싱가폴의 전압은 220V ~ 240V, 50Hz 입니다. (우리나라와 콘센트 모양이 다르므로 멀티어댑터 준비필요)</p>
<p>의 약 품</p>	<p>개인 복용약, 소화제,지사제,진통제,감기약,연고,일회용밴드 등</p>
<p>기타준비물</p>	<p>이어폰, 우산, 슬리퍼, 썬크림, 썬글라스, 모자, 디지털 카메라, 편한 신발, 손목 시계 등</p>
<p>복 장</p>	<p>쿠알라룸푸르, 싱가포르의 6월 날씨는 더운 여름날씨이므로 여름 복장으로 준비</p> <p>건물 내부에는 냉방이 잘되어 추울수 있으니 얇은 가디건 혹은 가벼운 겉옷을 준비하시면 좋습니다.</p>
<p>세면도구</p>	<p>기본 세면도구 준비 (칫솔,치약,면도기등) - 민감하신 분은 개인 세면도구 준비하시면 좋습니다.</p>
<p>로밍서비스</p>	<p>로밍 서비스는 보통 출국하기 일주일에서 3일전에 신청해야 하며, 핸드폰의 기종에 따라 기기를 대여하거나, 기기를 그대로 사용할 수 있으므로, 사용하는 핸드폰 기지국으로 연락해서 확인하시기 바랍니다. 공항 내에는 1층과 출국장 3층에 로밍서비스 부스가 설치되어 있습니다.</p>

* 싱가포르 입국시 주의사항 *

- 싱가포르 입국시 주류(술)와 담배, 껌 모두 반입 금지입니다.

(인천에서 싱가포르로 가는 경우 담배는 개봉되어 있는 한, 두갑 정도는 반입이 가능하나 쿠알라룸푸르에서 싱가포르로 가는 경우에는 한 개피도 반입 불가능합니다. 수화물 검사시 적발될 경우 담배는 한갑에 40~50만원 정도 벌금이 부과될 수 있습니다.)

- 이민국에서 이민국 직원들과 불필요한 싸움을 만들지 않는 것이 중요합니다. 실제로 무례하게 행동하여 입국을 거절당하는 사람도 있었습니다.

- 싱가포르에서는 술집을 제외한 공공장소에는 오후 10시 30분에서 다음날 오전 7시까지 음주금지입니다.

편의점 및 일반슈퍼에서도 주류구매금지입니다. 어길시 벌금을 부과할 수 있습니다.

출입국 신고서

A4467-A1183 IMM 27I		Country of Birth 태어난 국가(KOREA)	IMM 27I	
Full Name as it appears in passport/travel document (BLOCK LETTERS) 여권 / 여행 서류상 전체 이름(대문자로 작성)		Identity Card Number (for Malaysian Only)	Full Name as it appears in passport/travel document (BLOCK LETTERS) 여권 / 여행 서류상 전체 이름(대문자로 작성)	
Passport Number 여권번호	Sex 성별	Date of Birth (DD-MM-YYYY) 생일(일-월-년도)	Length of Stay 체류 기간 Days	Nationality 국적
Place Of Residence 한국 내 거주지 City State Country	Nationality 국적	Last City / Port of Embarkation Before Singapore 싱가포르 입국전 출발한 도시	Next City / Port of Disembarkation After Singapore 싱가포르 다음에 도착할 도시	Identity Card Number (for Malaysian only)
Flight No./Vessel Name/Vehicle No. 입국 편명	Address in Singapore 싱가폴 내 체류 주소	Have you been to Africa or South America during the last 6 days? Yes No	Have you ever used a passport under different name to enter Singapore? If "yes", state name(s) different from current passport. Yes No	OFFICE USE ONLY
Contact Number	Postal Code	Have you ever been prohibited from entering Singapore? Yes No	Signature 서명	FOR OFFICE USE ONLY
		Please tick (✓) appropriate box		30 90 Others

짐 꾸릴때 주의사항

- 짐은 수하물로 붙이는 짐과 본인이 직접 들고 기내에 탑승할 짐으로 구분해서 싸는 편이 좋습니다.
- 손톱깎이, 면도칼(면도기), 주머니칼 등 날카로운 금속은 보안상의 이유로 들고 탑승 할 수 없으니 수하물 짐에 넣어야 합니다.
- 화장품(스킨, 파운데이션, 젤, 치약 등), 술, 음료 등의 액체류(100ml이상)는 기내 반입이 금지되어있습니다.
- 헤어스프레이 같은 발화성 가연성 폭발 제품은 안전상 인화문제로 비행기에 아예 반입이 금지되는 품목입니다.
- 라이터는 휴대용 플라스틱 라이터만 1인당 1개를 가지고 탑승 할 수 있으며 수하물 짐에는 넣을 수가 없습니다.
- 배터리 (보조배터리 포함)는 수하물 짐에 넣을수 없으며 기내에 직접 가지고 탑승하셔야 합니다.
- 외국의 호텔에서는 물 가격이 꽤 비싸므로 수하물 짐에 미리 생수 1~2병 정도 준비하면 좋습니다.
- 건강에 반드시 필요한 음식물과 의약품은 이 규정에 적용 받지 않으나 보안 요원이 증명을 요청할 수 있습니다.
(승객에게 발급된 처방전, 필요시 시음도 할 수 있습니다.)
- 의사의 처방 없이 약국 또는 상점에서 구입한 의약품은 기내 반입 조건이 더욱 엄격하게 적용 될 수 있습니다.
- 공항 면세점 및 기내에서 구입한 물품들은 반입이 가능합니다.

음식관련 유의사항

- 해외에 음식을 가져 가실때는 고추장, 사발면, 핫반, 김, 갯잎 통조림 정도가 좋습니다.
- 가져온 음식을 일반 식당 테이블에 올려 놓는 것은 매너 없는 행동으로 보일 수 있으니 조심해주시길 바랍니다.
- 김치는 뜯기도 곤란하며, 장거리 이동 시 보관하기도 어려우니 가져가지 않는 편이 좋습니다.
- 한국에서 가져가는 소주는 식당테이블 위에 놓을 수 없습니다.

수하물 훼손 시 대처 요령

- 입국 심사가 끝난 후 수하물을 찾을 때 가방이 훼손되어있을 경우 바로 항공사 측에 요청을 하면 교환 및 보상이 가능합니다.
(수하물을 찾을 때 즉시 하셔야 하며 나중에 하시게 되면 보상을 받을 수 없으니 유의하시길 바랍니다.)

여행시 소매치기 주의사항

- 관광객을 노리는 소매치기들이 많으니 크로스백을 들고 다니는 것을 추천합니다.
(배낭을 가지고 올 경우 자물쇠로 잠궜 두는 편이 좋습니다.)
- 카메라 혹은 핸드폰은 미리 스트랩 줄을 걸어 사진을 찍을 때는 손목에 끼거나 목에 건 상태로 있는 것이 좋습니다.
- 카페, 음식점에서도 주문할 때 가방을 자리에 두지 말고 가지고 다니는 편이 좋습니다.
- 과한 친절은 의심해야 합니다. 표를 사준다면지, 사진을 찍어주겠다, 짐을 들어주겠다 하는 친절은 경계 해야 합니다.
- 큰 길로만 다니시고 골목길 등은 위험하기 때문에 피하셔야 합니다.

미팅 시 바라는 점 & 항공 좌석 관련

- 공항에서 인솔자와 미팅할 때 많은 인원이 같이 수속을 진행하기 때문에 약속시간을 잘 지켜주시길 바랍니다.
(수속진행이 늦어지면 시내 면세점에서 미리 쇼핑한 물건을 찾거나 공항 면세점을 둘러볼 시간도 없이 바로 게이트로 가야합니다.)
- 기차표와 달리 항공단체좌석은 예약 시 자리가 정해져 있지 않습니다. 좌석 배치는 수속 당일 항공사에서 정해지게 됩니다.
- 다른 그룹, 개별적으로 여행하는 손님들도 있으므로 개인적으로 여행을 하실 때 처럼 원하시는 좌석을 해드릴 수 없습니다.
(특히 앞쪽이 비어있는 비상구 쪽 좌석은 비상시 승무원을 도울 수 있는 젊고 건장한 사람을 항공사 측에서 배정합니다.)

세부일정표 DAY 1 - 3

날 짜	도 시	교통수단	시 간	주 요 일 정	식 사
제1일 6/25 [일]	인 천 쿠알라룸푸르	KE 671	13:30 16:35 21:55	인천 국제 공항 3층 A카운터 여행사 테이블 미팅 후 수속 인천국제공항 출발 쿠알라룸푸르공항 도착 후 가이드 미팅 호텔로 이동 후, CHECK-IN 호텔 투숙 및 휴식 HOTEL: 코러스호텔	조:불포함 중:불포함 석:기내식
제2일 6/26 [월]	쿠알라룸푸르 겐팅 하이랜드 쿠알라룸푸르 푸트라자야 쿠알라룸푸르	전용버스	전일	호텔 조식 후, 겐팅 하이랜드로 이동 (약 1시간 30분 소요) - 케이블카 탑승 카지노 및 리조트 위락시설 견학 중식 후 쿠알라룸푸르 이동 쿠알라룸푸르 시내 투어 - KLCC 쌍둥이빌딩 외부관람, 272계단의 바투동굴, 왕궁 외부관람, 국립 이슬람 사원 신 행정도시 푸트라자야로 이동 - 수상 집무실, 최고법원, 푸트라 모스크, 푸트라 시청 - (외부관람) 석식 후, 전체간담회 진행 호텔 투숙 및 휴식 HOTEL: 코러스호텔	조:호텔식 중:현지식 석:현지식
제3일 6/27 [화]	쿠알라룸푸르 말라카 조호바루 싱가폴	전용버스	전일 21:00	호텔 조식 후, 말라카로 이동 (약 2시간 30분 소요) 첵흥틴 사원, 네덜란드 광장, 세인트 폴스 힐 그리스도 교회, 산티아고 요새 등 관광 석식 후 조호바루로 이동 우드랜드 이민국에서 샌딩 / 싱가포르 가이드 미팅 호텔로 이동 후 체크인 호텔 투숙 및 휴식 HOTEL: 첵슬러 호텔	조:호텔식 중:현지식 석:현지식

세부일정표 DAY 4 - 7

날 짜	도 시	교통수단	시 간	주 요 일 정	식 사
제4일 6/28 [수]	싱가폴	전용버스	전일	호텔 조식 후, 공식일정 장소로 이동 공식일정 : 난양 이공대학 (학교측수배) 중식 후 오후 일정 진행 공식일정 : 티맥스소프트 견학 및 방문 시내관광 진행 - 리버보트 체험 석식 후, 호텔 투숙 및 휴식 HOTEL: 첸슬러 호텔	조:호텔식 중:자율식 석:현지식
제5일 6/29 [목]	싱가폴	X	전일	호텔 조식 후, 자유일정 진행 (차량+가이드 NO SERVICE) * 추천관광일정 - 센토사섬 관광, 유니버설 스튜디오 관광 자체 석식 후, 호텔 투숙 및 휴식 HOTEL: 첸슬러 호텔	조:호텔식 중:불포함 석:불포함
제6일 6/30 [금]	싱가폴	전용버스	전일	호텔 조식 후, CHECK-OUT 싱가폴 시내 관광 국립 식물원 투어, 오차드 로드 거리, 차이나타운 거리, 머라이언 공원 마리나베이 자유시간, 술탄거리 공항으로 이동 KE 644 22:35 싱가포르 공항 출발	조:호텔식 중:중국식 석:한 식
제7일 7/1 [토]	인천		5:55	인천국제공항 도착 해산 수고하셨습니다.	

Corus Hotel Kuala Lumpur



총 객실수	378 객실
주 소	Jalan Ampang, 50450 Kuala Lumpur, Malaysia
전화/팩스	+603-2161 8888 / +603-2161 2393
위 치	쿠알라룸푸르공항에서 차량으로 약 50분거리, KLCC까지 직선거리 0.42km
부대시설	레스토랑/바, 야외수영장, 피트니스, 사우나, 무료와이파이
홈페이지	http://www.corushotel-kl.com/

Hotel Chancellor @Orchard




총 객실수	488 객실
주 소	28 Cavenagh Rd, Singapore 228751
전화/팩스	+65 6708 8788 / +65 6708 8787
위 치	오차드 거리 중심에 위치, 싱가포르 공항에서 17km 거리에 위치
부대시설	레스토랑/바, 야외수영장, 무료와이파이
홈페이지	http://www.chancellororchard.com.sg/

구분	내용
이름	난양 이공대학 (NTU)
홈페이지	http://www.ntu.edu.sg/Pages/index.aspx
소개	<p>난양 기술대학은 싱가포르 난양(Nanyang)에 있는 국립 종합대학교다. 싱가포르인들은 “미국에 MIT(매사추세츠공과대학교, Massachusetts Institute of Technology)가 있다면 싱가포르에는 난양 기술대학(NTU)이 있다”고 말할 정도로 이 학교에 대한 자부심이 크다. 2011년 영국 대학평가기관 QS(Quacquarelli Symonds)가 매긴 QS세계대학랭킹(QS World University Rankings)에서 58위에 올랐다. 이는 2010년 랭킹보다 16위나 뛰어오른 것으로 세계 톱100 대학 가운데 가장 가파른 상승세를 보였다. 난양 기술대학이 정식으로 설립된 것은 1991년이다. 그러나 그 뿌리는 1955년 사립대학으로 설립된 난양 대학(Nanyang University)으로 거슬러 올라간다. 이 학교는 1981년 난양 기술학교(Nanyang Technology Institute)로 교명을 변경했다. 이때부터 이공계 전문학교의 특성을 나타내기 시작했다. 1991년 국립교육학교(National Institute of Education)와 합병하면서 국립 종합대학교로 승격했다. 이때부터 지금의 이름을 사용하기 시작했다.</p>



구분	내용
이름	TmaxSoft
홈페이지	https://kr.tmaxsoft.com/main.do
소개	<p>1997년에 설립된 티맥스소프트는 순수 국내 기술로 시스템 소프트웨어를 개발하여 글로벌 대형 소프트웨어 기업들과 치열하게 경쟁하고 있다.</p> <p>2003년 IBM, 오라클 등 글로벌 기업들을 제치고 국내 웹 어플리케이션 서버(WAS) 시장점유율 1위에 올라선 이후, 현재까지 독보적인 1위를 차지하고 있는 '제우스(JEUS)'를 비롯해, 데이터베이스 관리 솔루션(TIBERO Data), 애플리케이션 프레임워크(ProFrame), 메인프레임 리호스팅 솔루션(OpenFrame) 등 다수의 경쟁력 있는 솔루션들을 성공적으로 시장에 선보이며 한국을 대표하는 유일한 시스템 소프트웨어 전문기업으로 성장했다. 싱가포르에는 2013년에 해외법인을 설립하였다.</p>






'그린 & 크린 시티'로 불리우는 머라이언의 나라 싱가폴은 14세기경에 수마트라 섬의 한 왕자가 이곳을 방문했을 때 이상한 동물을 보고 사자로 오인하면서 '싱가푸라(Singa Pura, 사자의 도시)'로 불리워지다가 영국인들에 의해 싱가포르로 발음되면서 현재에 이르고 있다. 지정학적으로 동남아시아의 중심에 있었던 탓에 1832년에는 영국의 해협 식민지였으며, 1942년부터 1945년까지는 일본의 식민지였다. 이후 영국 식민지로 환원되었던 싱가폴은 1959년 영국 연방내 자치 정부를 설립했으나, 1963년에 말레이시아 연방으로 통합되었다. 그러다가 1965년에야 비로소 독립 공화국을 설립하게 되었으며, 117번째로 유엔에 가입하는 국가가 되었다. 싱가폴의 옛 명칭인 '테마섹(Temasek : 바다의 마을)'에 널리 알려진 전설속의 동물 '머라이언'은 1964년 싱가폴의 상징으로 처음 착안 되어 관광청 공식 문장으로 사용되게 되었으며, 현재 젊은 나라인 싱가폴의 발전과 성장을 상징하기 위해 싱가폴 강 입구에 위용을 뽐내고 있다.

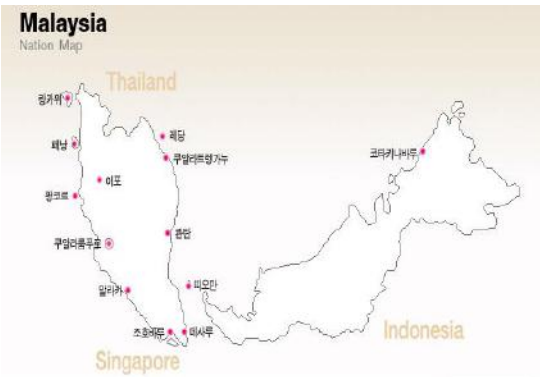
- ◆ 수도 : 싱가포르(Singapore)
- ◆ 인구 : 4,610,000명(2008년 기준)
- ◆ 기후 : 고온다습의 열대성기후, 년평균 26,6℃
- ◆ 면적 : 692.7km²
- ◆ 주요도시 : 도시국가
- ◆ 주요민족 : 중국계(Chinese), 말레이계(Malaysian), 인도계(Indian)
- ◆ 주요언어 : 영어(English), 말레이어(Malay Language), 중국어(Chinese), 타밀어(Tamil Language)
- ◆ 종교 : 불교(53.3%), 회교(15.3%), 기독교(12.7%), 힌두교(3.7%)

◆ 싱가포르 평균 기후

1월	2월	3월	4월	5월	6월	7월	8월	9월	10월	11월	12월
26℃	26℃	27℃	27℃	27℃	27℃	27℃	27℃	27℃	27℃	27℃	26℃



아름다운 해변과 크고 작은 섬들과 정글로 뒤덮인 산악 지대와 휴양지가 공존하는 곳인 말레이시아는 15세기 말레이 반도 남부에 말라카 왕국이 세워졌으며, 18세기이후 포르투갈과 네델란드에 의해 점령 되었고, 19세기에는 영국의 지배를 받았다. 제2차 세계 대전중 일본 군정하에 있다가 종전후 다시 영국보호령 말라야 연방이 되었다. 1963년 영국 식민지였던 동말레이시아의 사라왁과 사바, 싱가포르까지가 독립 연방국 말레이시아로 되었고, 1965년 싱가포르가 분리되어 독립하였다. 예로부터 말레이시아는 동서 문화의 네거리에서 중요한 역할을 해 왔고, 중국, 인도, 이슬람 문화와 동남아시아 고유의 문화가 융화, 공존하면서 독특한 문화권을 형성하고 있으며, 이어서 들어온 서구 문화도 말레이시아 문화의 다양성에 크게 기여하였다.



- ◆ 수도 : 쿠알라 룸푸르(Kuala Lumpur)
- ◆ 인구 : 26,857,600명(2006년 기준)
- ◆ 위치 : 말레이반도 및 보르네오섬 북부
- ◆ 기후 : 고온 다습의 열대성(21℃~34℃)
- ◆ 면적 : 329,733km²(한반도의 약 1.5배)
- ◆ 주요도시 : 쿠알라 룸푸르(Kuala Lumpur), 페낭(Penang), 조호바루(Johor Bahru), 쿠칭(Kuching), 코타키나바루(Kota Kinabalu)
- ◆ 주요민족 : 말레이계(61%), 중국계(29%), 인도파키스탄계(9%)
- ◆ 주요언어 : 말레이어(Malay Language), 영어(English), 중국어(Chinese)
- ◆ 종교 : 이슬람교(60.4%), 불교(19.2%), 힌두교(6.3%), 기독교(9.1%)

◆ 말레이시아 평균 기후

1월	2월	3월	4월	5월	6월	7월	8월	9월	10월	11월	12월
26.5℃	27.2℃	27.5℃	27.7℃	27.7℃	27.4℃	27℃	27.4℃	26.8℃	26.9℃	26.7℃	26.5℃



왕궁 (이스타나 네가라)

말레이시아 국왕이 살고 있는 말레이시아 왕궁은 2011년 11월 15일 잘란 두타로 이전하였다. 쿠알라룸푸르의 서쪽인 부킷 다만사라에 위치하여 클랑강이 내려다 보이는 부키드 페탈링언덕에 자리잡고 있다. 왕궁의 품위를 보여주는 아름답게 가꾸어진 정원과 열대수는 장관이다. 외부인에게 내부를 공개하지 않지만 언제나 기념사진을 찍는 관광객으로 붐비는 곳이다. 왕궁에서 국회의사당, KLCC(쌍둥이 빌딩), KL Tower 등 쿠알라룸푸르 시내가 한눈으로 내려다 보이는 곳으로, 10층 규모 크기의 메인 돔을 비롯해서 왕궁, 사무공간, 왕 주거 공간, 부속건물, 체육시설 등으로 구성되어 있다.



메르데카 광장

메르데카 광장은 1957년 8월 31일 영국통치에서 벗어나 처음 말레이시아 국기가 게양된 광장이다. 다타란 메르데카는 말레이어로 "독립"이라는 말에서 그 어원을 찾을 수 있다. 쿠알라룸푸르의 비공식적인 중심이라고 일컫을 정도로, 메르데카 광장은 역사적으로 깊은 의미가 있는데, "파당"이라는 이름으로 널리 알려져 있는 광장은 식민지 시대때 쿠알라룸푸르의 중심이었으며, 말레이 연합지역 행정의 중심지였다. 오늘날에는 국가적인 커다란 규모의 축제의 중심지로 사용되고 있다. 광장주변에 있는 대부분의 건물들은 18세기후반에서 19세기초에 만들어진 것으로, 건축학적으로도 관심을 끄는 건축물들이 많이 있으며, 앞에 있는 법원 건물과의 아름다운 조화로 연인들의 데이트 장소로 인기를 끌고 있다.



국립모스크

1965년에 완공된 국립 이슬람 사원은 유일하게 이교도의 사원 내부까지의 방문을 허가하는 곳으로 이슬람교에 대한 국민의 신앙을 맹세하는 상징물이다. 근대적인 18각 별모양의 돔과 높이 73m인 첨탑이 특징이며, 18각은 말레이시아의 13주와 이슬람교의 5가지 계율을 의미한다. 8000명을 수용하는 예배당과 대영묘, 도서관, 회의실등이 있는데, 내부 견학시 신을 반드시 벗어야 하고, 노출이 심한 옷을 입었을 경우에는 입구에서 가운을 빌려야 한다



KLCC 공원

KLCC 공원은 페트로나스 트윈 타워 옆에 펼쳐진 공원이다. 주위에 높은 건물들이 있고, 공원 안에는 푸르른 녹음이 우거져 있어 더위를 피하기에는 안성맞춤이다. 산책이나 조깅을 할 수 있는 산책로가 잘 조성되어 있으며, 밤이 되면 화려한 조명과 어우러진 분수 쇼도 구경할 수 있다. KLCC 수리아와 가깝기 때문에 쇼핑하는데도 어렵지 않다. KLCC 공원은 쇼핑이나 휴식을 즐기려는 관광객들로 가득하다



주룽새 공원

세계에서 가장 규모가 크고 인상적인 조류 사육장인 주룽 새 공원은 관람객들에게 즐거움과 동시에 산교육의 기회를 제공해 준다. 수려한 경관을 자랑하는 이곳은 600여 종, 8,000여 마리의 아름다운 새들이 거대한 울타리 안에서 서식하고 있다. 원형극장에서 펼쳐지는 플라밍고, 마코, 무소 새와 앵무새들의 쇼는 재미있고 흥겨운 볼거리로 특히 아이들이 가장 좋아한다.



국립식물원 (보타닉 가든)

보타닉 가든(Botanic Garden)은 150년이 넘는 역사를 자랑하는 싱가포르 최대의 국립 식물원이다. 식물원인 동시에 공원의 역할도 함께 하고 있어 많은 현지인들이 휴식을 취하러 찾아오는 장소이기도 하다. 보타닉 가든에는 열대림, 장미, 난초 등 다양한 식물종이 자라고 있으며, 가든 내에는 유명인사들의 이름을 따와 지은 난을 포함하여 약 1000종류의 난을 볼 수 있는 국립 난초 정원(National Orchid Garden)이 있다.



오차드 거리

개성 넘치는 패션과 글로벌 트렌드를 모두 마주할 수 있는 오차드 로드(Orchard Road). 대규모 쇼핑센터 및 각종 유명 브랜드 상점들이 모두 입점되어 있는 곳으로, 쇼핑을 원하는 관광객이라면 꼭 들려야 하는 곳이다.

아이온 오차드(ION Orchard) : '예술적인 라이프 스타일'을 추구하는 과일 모양 외관을 가진 쇼핑센터. 300개 이상의 유명 브랜드 샵과 각종 인기 레스토랑들이 모두 입점되어 있다. 개성이 뚜렷한 브랜드들이 많아 젊은층에게 인기가 좋다.

313@서머셋(313@Somerset) : 10대 후반에서 20대 중반이라는 정확한 타겟층을 가지고 있는 이곳은 캐주얼 브랜드, 패스트패션 브랜드 등이 대부분이다. 자라(Zara), 망고(Mango), 포에버21(Forever21) 등의 브랜드가 있다.

니안 시티(Ngee Ann City) : 싱가포르에 들어온 세계적인 브랜드 대부분이 모인 곳으로 이름만 들어도 아는 명품 브랜드들을 모두 만날 수 있다.





마리나베이 샌즈 지구

마리나베이(Marina Bay)는 싱가포르의 남쪽 끝에 위치한 곳으로 바닷가와 고층 빌딩들이 공존하고 있다. 싱가포르를 여행하는 대부분의 관광객들이 방문하는 곳으로, 멀라이언 상, 싱가포르 플라이어 등 싱가포르를 상징하는 관광지가 위치해있다. 바닷가를 산책하며 싱가포르 강까지 올라가면 보트 키, 클락 키, 로버트슨 키 등이 나오고 이를 따라 수많은 레스토랑과 노천카페가 즐비해있는 것을 볼 수 있다.



센토사섬

싱가폴 본섬 남쪽에 위치하고 있으며, 평화와 고요함을 뜻하는 센토사섬은 손꼽히는 관광지이다. 영국의 군사기지로 사용되다가 싱가포르 정부지원으로 관광단지가 조성되었다. 자전거를 타고 하이킹하기에 좋은 섬이며, 싱가포르 내에서 유일하게 바다에 몸을 담글수 있는 아름다운 비치로 유명하다. 싱가포르 항과 센토사섬 전경을 감상할 수 있는 케이블카를 강력 추천한다.



해양박물관

박물관의 외관은 '플로라 디 라 마르(Flora De La Mar)'라는 말라카(Melaka)해변에 침몰한 포르투갈 배를 본떠 만들어졌다. 말라카로부터 빼앗은 진귀한 보물을 싣고 포르투갈로 향하던 '플로라 디 라 마르'호의 침몰과 복원은 말라카 유적의 상징적인 중요성을 소생시키기 위함이었다. 박물관에는 예로부터 내려오는 항해 관련 자료와 전시물들로 오늘날의 싱가포르를 가늠할 수 있게 해주고 있다. 5세기경부터 시작되어 오늘날에 이르기까지 동남아의 선박 모형들과 관련사진, 통계자료, 각종 부착물, 시설물들이 시대적으로 변화상과 발전상을 보여주고 있다.



리버보트



트라이쇼



가든바이더베이

가든 바이 더 베이는 싱가포르 정부의 감독하에 지어진 이곳은 '도시 속의 정원'이라는 컨셉으로 만들어진 곳으로 대규모의 열대 숲을 떠올리게 하는 곳이다. 가든 바이 더 베이는 슈퍼 트리, 돔 형태로 지어진 온실인 플라워 돔과 클라우드 포레스트로 유명하다. 슈퍼 트리는 콘크리트로 만들어진 나무 모양의 인공 조형물과 식물이 함께 이루어진 것으로 밤에는 화려한 색의 조명들로 장식된다. 슈퍼트리를 서로 연결하는 스카이웨이로 올라가면 마리나베이샌즈호텔과 식물원의 전경을 모두 구경할 수 있다. 플라워 돔에는 건조한 지역에서 자라는 식물들이, 클라우드 포레스트에는 습한 지역에 사는 식물들이 구분되어 있다. 많은 나라의 조경 방식을 보여주는 헤리티지 가든 등도 있다.



싱가폴 플라이어

2008년 3월부터 운행하는 세계 최대의 크기의 대관람차이다. 한 부스에 최대 28명까지 수용 가능하다. 플라이어에 탑승하여 보는 싱가포르의 세련되고 정갈한 야경을 감상할 수 있다.



차이나타운

차이나타운은 싱가포르에 이주해온 중국인들이 정착했던 구역이다. 중국의 전통 문화와 싱가포르가 만나서 특색있고 매력있는 다양한 건축물과 문화가 만들어진 것을 직접 확인할 수 있다. 다른 지역과 비교했을 때 쇼핑몰보다는 거리에 조성된 시장이 많다.



머라이언 공원

싱가포르의 상징인 멀라이언상(Merlion Statue)이 있는 공원. 멀라이언상은 8.6m 거대한 크기로 공원의 한가운데에 자리잡고 있는데, 뒤로는 풀러턴 호텔(The Fullerton Hotel)이 있고 앞으로는 마리나 베이를 마주하고 있다. 사자의 머리에 물고기의 몸체를 가지고 있는 멀라이언은 바다를 뜻하는 'Mer'와 산스크리트어로 'Singa'로 해석되는 'lion'이 합쳐져서 만들어졌다.