

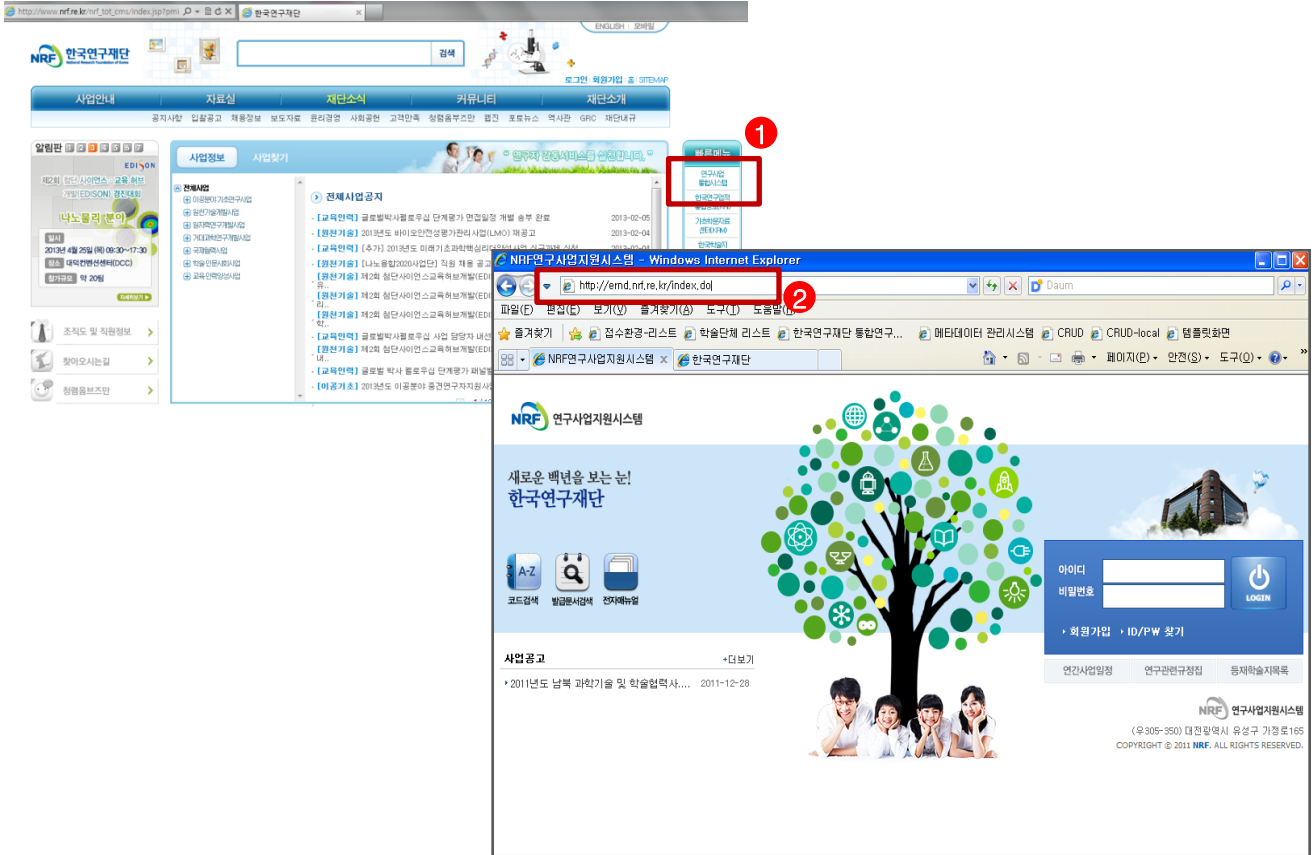
연구사업통합지원시스템 접수안내매뉴얼-주제제안연구자

**한국형 SGER 신규과제
주제제안서 제출안내**

온라인 신청접수 및 시스템관련 문의처
한국연구재단 Help Desk : 1544 - 6118

1. 연구사업통합지원시스템 접속
2. MyNRF
3. 신청서 접수
4. 연구과제신청
 - 4-1. 연구과제 기본정보 등록
 - 4-2. 제안주제 목표 등
 - 4-3. 추천연구자 선택
 - 4-4. 연구 주제제안서 업로드
 - 4-5. 신청완료
5. 접수현황조회

- 연구사업통합 시스템에 접속하기 위한 2가지 방법을 설명합니다.



❖ 안내 글

- 인터넷 주소창에 <http://www.nrf.re.kr> 을 입력하여, 한국연구재단 홈페이지 접속 후 우측의 '빠른 메뉴' 중 '연구사업통합지원시스템' 을 클릭하여 접속 합니다.
- 인터넷 주소창에 <http://ernd.nrf.re.kr> 을 입력하여 직접 연구사업통합지원시스템에 접속합니다.

- 연구과제 신청을 위한 연구사업통합 시스템 로그인 및 회원가입, 아이디/비밀번호 조회 방법을 설명 합니다.



❖ 안내 글

- ① **로그인** : 기존에 등록된 회원 아이디 및 비밀번호를 입력 후 'LOGIN' 버튼을 클릭하여 로그인 합니다.
 - ② **회원가입** : 한국연구재단에 회원가입이 되지 않은 이용자께서는 회원가입 후 이용 하실 수 있습니다.
 - ③ **ID/PW 찾기** : 기존에 등록된 회원에 대한 아이디 및 비밀번호를 조회합니다.
- ※ 회원가입 방법은 별도의 한국연구업적통합정보(KRI)연구자 매뉴얼을 참고하시기 바랍니다.

- MyNRF 메뉴는 연구자가 로그인 후 가장 먼저 접하는 화면입니다.
- 신청/접수중인 사업정보를 조회하실 수 있습니다.

2013년 1월 13시 33분

MyNRF

MyNRF | 공고 | **접수** | 평가 | 선정 | 협약 | 연구과제 | 보고서제출 | 과제정산 | 성과 | 이력

2013년 1월 13시 33분

MyNRF

연구자인적사항

로그인ID	연구자등록번호
사용자명	기관명
사무실전화번호	핸드폰번호
팩스번호	이메일

신청/접수중인 사업정보

NO	사업년도	사업명	단계	연차	접수가능기간	신청	신청방식
1	2013	2013년 미래기초과학사업핵심리더양성사업 신규과제 접수	1	1	2013.01.30 ~ 2013.02.06	신청하기	웹
2	2013	2013년 핵심 후속연구지원(개인) 신규과제 접수	1	1	2013.02.04 ~ 2013.02.15	신청하기	한글
3	2013	2013년 도약 후속연구지원(도전) 신규과제 접수	1	1	2013.02.04 ~ 2013.02.15	신청하기	한글
4	2013	2013년 한-EU ICI-ECP(교육협력사업) 신규과제 공고	1	1	2013.01.03 ~ 2013.05.15	신청하기	웹

신청서 제출현황

NO	접수번호	과제번호	사업명	과제명	사업년도	단계	연차	과제형태	접수
1	-	-	글로벌박사펠로우십		2012	1	1	단위과제	신청
2	-	-	한중일 과학기술협력		2012	1	1	단위과제	신청
3	-	-	한-인도 해외협력기		2012	1	1	단위과제	신청
4	-	-	한중협력연구사업		2012	1	1	단위과제	신청

❖ 안내 글

- 접수** : '접수' 메뉴를 클릭하여 '신청서접수' 화면으로 이동 합니다.
- 연구자인적사항** : 로그인 한 연구자의 기본 정보가 조회 됩니다. 연구자 인적사항(연구자등록번호 포함)은 한국연구업적통합정보(KRI)와 연계됩니다. 인적사항 정보 수정은 KRI(<http://www.kri.go.kr>)에서 수정하여 주시기 바랍니다.
- 신청/접수중인 사업정보** : 현재 접수중인 사업 정보목록이 조회됩니다.
- 신청서 제출현황** : 현재 접수중인 사업에 대해서 연구자가 신청한 과제목록을 조회 합니다.

- 현재 접수중인 사업목록이 조회되고, 해당 사업에 대해서 과제를 신청합니다.

2013년 7월 19일 18시 52분

접수 > 신청서접수 > 코드검색바로가기 > 사용자매뉴얼 > 시스템바로가기

MyNRF | 공고 | 접수 | 평가 | 선정 | 협약 | 연구과제 | 보고서제출 | 과제정산 | 성과 | 이력

2013년 7월 19일 18시 52분

홍길동님 연구책임자 > 권한변경 > 로그아웃

접수

- 신청서접수 ①
- 접수신청서조회
- 모의접수
- 추천서확인
- 상호검토

사업목록 조회

사업년도 -전체- ②

사업분류 -전체- -전체- -전체- -전체- ②

접수사업명

총 10/13건 10건 >

NO	사업년도	사업명	단계	연차	접수가능기간	신청	접수방식
1	2015	2015년도 이공분야 학문후속세대양성사업 박사후국외연수 신	1	1	2015.03.04~2015.03.10	신청하기	웹
2	2015	2015년도 이공학개인기초연구지원사업 지역대학우수과학자(학	1	1	2015.03.04~2015.03.10	신청하기	웹
3	2015	2015년 기본연구지원사업(한국형SGER) 주제제안서 접수	1	1	2015.06.09~2015.07.07	신청하기	웹
4	2015	2015년도 이공학개인기초연구지원사업 리서치펠로우 신규과제	1	1	2015.03.04~2015.03.10	신청하기	웹
5	2015	2015년도 이공분야 학문후속세대양성사업 박사후국내연수 신	1	1	2015.03.04~2015.03.10	신청하기	웹

<< < 1 2 > >>

❖ 안내 글

- ① **신청서접수** : 접수중인 사업목록을 조회하기 위한 메뉴 입니다. 해당 메뉴를 선택 시 신청중인 사업 목록이 조회 됩니다.
- ② **검색** : 사업년도, 사업분류, 사업명으로 접수중인 사업을 조회합니다.
- ③ **사업분류** : [R1]이공학 개인기초연구지원사업-[R1D1] 이공학개인기초연구지원사업-**a** [R1D1A1]기본연구지원사업 -[R1D1A1A02]기본연구지원사업(SGER)을 검색하고 목록에서 해당 사업의 '신청하기' 버튼을 클릭하여 온라인 연구계획서를 작성할 수 있습니다

- 개인정보를 확인하고, 수행하고자 하는 연구과제를 신청합니다.



○ 개인정보 확인

1

성명 ✓		소속 ✓	
전공 ✓		직위 ✓	
전자우편 ✓			
연락처	연구실연락처	핸드폰	자택연락처

2 개인정보변경하기

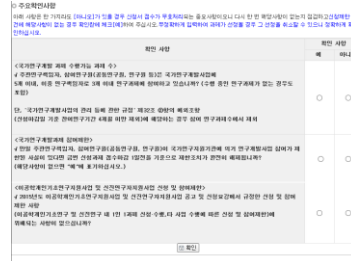
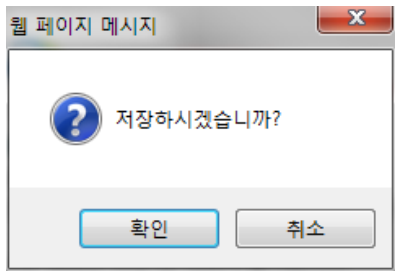
○ 연구과제 신청

접수설명	<p>※ 개인의 연구업적(논문, 저역서 등)을 '한국연구업적통합정보(KRI)' 시스템에서 반드시 업데이트하여 주시기 바랍니다.</p> <p>※ 연구과제 신청하시기 전에 개인정보를 꼭 수정하여 주십시오.</p> <p>※ 개인정보를 모두 확인하시고 신청서작성을 시작하여 주십시오.</p> <p>※ 신청완료 후에도 온라인 신청기간내에 수정하실 수 있습니다. 수정완료 후에도 꼭 신청완료를 다시 클릭해 주셔야 신청이 완료됩니다.</p> <p>※ 연구과제를 신청완료 후에 기관승인이 처리된 과제는 수정 및 삭제가 불가합니다.</p> <p>※ 전산장애관련문의 : 1544-6118</p>
-------------	---

○ 사업신청정보

사업명	2015년 기본연구지원사업(한국형 SGER) 주제제안서 접수
사업년도	2015

3 신청



❖ 안내 글

- 개인정보확인 : 연구책임자의 개인정보가 올바른지 확인 합니다. 만약 정보에 오류가 있으면 한국연구업적통합정보 (<http://www.kri.go.kr>)에서 오류정보를 수정한 후 '신청'을 클릭, 연구 계획서 작성중에는 개인정보를 변경할 수 없으니 반드시 확인 후에 신청하시기 바랍니다.
- 개인정보변경하기 : 최신 정보로 업데이트가 필요할 경우 개인정보를 변경 합니다.
- 신청 : '신청' 버튼을 클릭하면 주요확인사항 체크 및 신청사업 재확인 후 신청서를 작성합니다.

- 제안하는 연구주제의 기본정보를 입력합니다.

연구과제신청

연구과제정보
제안주제목표
추천연구책임자
연구계획서
개인정보 제공 및 활용동의서
신청완료

○ 연구과제명

연구과제명

⌵

○ 연구책임자 인적사항

성명	국문	휴대전화
	연구자등록번호	E-mail

○ 심사분과 및 평가학문(RB)분야

심사분과(한글명칭)
-선택-
※(평가학문분야(RB))를 선택하면 심사분과는 자동 등록됩니다.)

평가학문(RB)분야

🔍

○ 연구분야

코드구분	중심분야		관련분야 1		관련분야 2		관련분야 3		관련분야 4	
	코드	비중	코드	비중	코드	비중	코드	비중	코드	비중
국가과학기술 표준분류	<input type="text"/>	<input type="text"/>	<input type="text"/>	<input type="text"/>	<input type="text"/>	<input type="text"/>	<input type="text"/>	<input type="text"/>	<input type="text"/>	<input type="text"/>
국가과학기술 표준분류(적용분)	<input type="text"/>	<input type="text"/>	<input type="text"/>	<input type="text"/>	<input type="text"/>	<input type="text"/>	<input type="text"/>	<input type="text"/>	<input type="text"/>	<input type="text"/>
과학기술 분야분류	<input type="text"/>	<input type="text"/>	<input type="text"/>	<input type="text"/>	<input type="text"/>	<input type="text"/>	<input type="text"/>	<input type="text"/>	<input type="text"/>	<input type="text"/>
GT 기술분류	<input type="text"/>	<input type="text"/>	<input type="text"/>	<input type="text"/>	<input type="text"/>	<input type="text"/>	<input type="text"/>	<input type="text"/>	<input type="text"/>	<input type="text"/>
NTRM 분류	<input type="text"/>	<input type="text"/>	<input type="text"/>	<input type="text"/>	<input type="text"/>	<input type="text"/>	<input type="text"/>	<input type="text"/>	<input type="text"/>	<input type="text"/>

저장

❖ 안내 글

- ① **과제명** : 제안하고자 하는 연구의 주제명(국문 또는 영문)을 입력합니다.
- ② **주제제안자 인적사항** : 주제 제안자의 휴대전화 및 E-mail을 입력합니다
- ③ **평가학문(RB)분야** : 🔍 을 클릭하여 평가학문(RB)분야를 선택합니다.
- ④ **국가과학기술분야 등** : 국가과학기술표준분류 코드 등을 선택합니다.
※ 중심분야는 필수입력사항이고 관련분야 1, 2는 선택입력사항으로서 비중의 합은 100%가 되어야 합니다
- ⑤ **저장** : 해당 Tab에서 모든 정보를 입력하였을 경우, 다음 Tab으로 넘어가기 전에 반드시 '저장'을 클릭

- 제안하는 주제의 목표 및 적합 연구자 추천 이유를 입력 합니다.

The screenshot shows the '연구과제신청' (Research Project Application) interface. The '제안주제 목표' (Proposed Topic Goal) and '연구자추천 이유' (Reason for Researcher Recommendation) sections are highlighted with a red box. A red circle with the number '1' is positioned to the left of the first section. A red circle with the number '2' is positioned above the '저장' (Save) button in the top right corner of the form area.

❖ 안내 글

- 제안 주제의 목표 및 수행 적합 연구자 추천** : 제안하는 연구주제의 목표 및 주제 발굴 이후 연구 수행 적합 연구자로 추천(타인 또는 본인)한 이유를 입력합니다.
 ※ 최소 100byte이상 입력하여야 합니다.(한글 50자 이상, 영문 100자 이상)
- 저장** : 해당 Tab에서 모든 정보를 입력하였을 경우, 다음 Tab으로 넘어가기 전에 반드시 '저장'을 클릭

- 주제제안서가 채택될 경우, 본연구계획서를 제출할 대상인 추천 연구자를 선택합니다. 추천 연구자는 주제제안을하는 본인도 가능하며, 타 연구자도 가능합니다.

The screenshot shows the '연구과제신청' (Research Project Application) interface. At the top, there are tabs for '연구과제정보', '제안주제목표', '추천연구책임자', '연구계획서', '개인정보 제공 및 활용동의서', and '신청완료'. The '추천연구책임자' tab is active, and a red box labeled '4' highlights the '저장' (Save) button.

Below the tabs is the '추천 연구책임자 등록' (Recommended Researcher Registration) section. It contains a table with columns: '연구자등록번호', '성명', '소속기관명', '소속부서명', '국적', '직급', and '직위'. The table is currently empty, showing '데이터가 없음' (No data).

Below the table is a search form with fields for '성명' (Name), '소속기관명' (Institution Name), '소속부서명' (Department Name), '직급' (Rank), '국적' (Nationality), and '직위' (Position). A red box labeled '1' highlights the search input field. A red box labeled '3' highlights the dropdown menus for '소속부서명', '직급', and '국적'. A green arrow points down from the search form to the search results section.

The search results section is titled '연구자 정보(팝업)' (Researcher Information (Popup)). It contains a search form with fields for '성명' (Name) and '생년월일' (Date of Birth), and a '검색' (Search) button. A red box labeled '2' highlights this search form. Below the search form is a table with columns: '성명', '생년월일', '전공' (Major), '소속' (Affiliation), and '선택' (Select). A red box labeled '2' highlights the '선택' column.

❖ 안내 글

- 수행 적합 추천 연구자 선택 : 주제 발굴 이후 연구를 수행할 적합한 추천 연구자(타인 또는 본인)를 선택합니다.
- 연구자 검색 및 선택 : 성명 또는 연구자번호로 검색 후 해당 연구자를 선택합니다.
- 연구자 정보 선택 및 입력 : 선택한 연구자의 소속부서를 입력하고, 직급, 직위, 국적을 선택합니다.
- 저장 : 해당 Tab에서 모든 정보를 입력하였을 경우, 다음 Tab으로 넘어가기 전에 반드시 '저장'을 클릭

- 주제제안서 파일을 업로드 합니다.

연구과제신청

연구과제정보
제안주제목표
추천연구책임자
연구계획서
개인정보 제공 및 활용동의서
신청완료

2 저장
× 신청포기

○ 계획서 파일탑재

- ※ 파일추가 후 반드시 저장버튼을 눌러 주시기 바랍니다.
- ※ 파일삭제 시 삭제할 파일을 선택 후에 삭제버튼을 클릭하여 주십시오.
- ※ 파일 업로드 시, 파일명에 성명, 소속기관등이 포함되지 않도록 유의하시기 바랍니다.

주제제안서	NO	파일명	크기	상태
		데이터가 없음		

1 추가
× 삭제
취소
다운

❖ 안내 글

- ① **추가** : 주제제안서 업로드 양식을 파일로 업로드 합니다. **추가** : 대표연구실적 증빙을 파일로 업로드 합니다.
- ② **저장** : 해당 Tab에서 모든 정보를 입력하였을 경우, 다음 Tab으로 넘어가기 전에 반드시 '저장'을 클릭

- 연구과제신청을 완료합니다.

연구과제신청

연구과제정보 제안주제목표 추천연구책임자 연구계획서 개인정보 제공 및 활용동의서 **신청완료** ①

신청완료 처리중입니다. 잠시만 기다려주세요.

NRF

신청이 정상적으로 완료되었습니다.

홍길동님 접수번호 : 2013057010

접수번호를 부여받은 즉시 "온라인 입력 내용"(해당사업에 한함)과 연구계획서(연구업적 요약문 포함)를 각각 출력하여(해당사업에 한함) 소속기관 연구비중앙관리 부서에 제출하시고 승인을 요청하여 주십시오. 해당 기관에서는 재단 통합연구지원 시스템에 접속하여 신청자가 제출한 "온라인 입력 내용"(해당사업에 한함) 및 "연구계획서(해당사업에 한함)"를 근거로 최종 확인여부를 온라인 입력하여야만 최종 신청으로 인정됩니다.

② **접수내역확인**

❖ 안내 글

- ① **신청완료** : '신청완료 Tab을 클릭한 후 에러사항이 없을 경우 정상적으로 완료
※ 신청완료 후에 주관연구기관이 접수승인을 하면 주제제안서 접수가 완료됩니다.
- ② **접수내역확인** : 연구과제신청 정보가 바르게 작성되어 있는지 확인합니다.

- 연구과제신청을 완료합니다.

연구과제신청

연구과제정보 제안주제목표 추천연구책임자 연구계획서 개인정보 제공 및 활용동의서 **신청완료** ①

신청완료 처리중입니다. 잠시만 기다려주세요.

NRF

연구과제신청

연구과제정보 제안주제목표 추천연구책임자 연구계획서 개인정보 제공 및 활용동의서 **신청완료** ②

입력하신 내용중에 오류사항이 있습니다. 아래오류 내용을 확인해 주세요.

- 과제명이 없습니다. 지원신청서에서 과제명을 입력하여 주십시오.
- 주관기관 정보가 없습니다. 주관기관 정보를 입력하여 주십시오.
- 주제제안서 파일을 첨부하여 주십시오.
- 연구분야의 국가과학기술표준분류를 하나라도 입력하여 주십시오.
- 연구분야의 국가과학기술표준분류(적용분야)를 하나라도 입력하여 주십시오.
- 연구분야의 과학기술 분야분류를 하나라도 입력하여 주십시오.
- 연구분야의 6T 기술분류를 하나라도 입력하여 주십시오.
- 연구분야의 NTRM 기술분류를 하나라도 입력하여 주십시오.
- 추천연구책임자를 입력하지 않았습니다. 추천연구책임자를 입력해 주세요.
- 추천연구책임자를 입력하지 않았습니다. 추천연구책임자를 입력해 주세요.

❖ 안내 글

- ① **신청완료** : '신청완료 Tab을 클릭한 후 에러사항이 있을 경우 정상적으로 완료할 수 없습니다.
- ② **오류사항확인** : 연구오류사항을 확인 후 수정하여 다시 신청완료를 해야 합니다.

- 신청과제 현황을 조회 합니다.

2012년 11월 15일 오후 7:52

홍길동님 연구책임자 권한변경 로그아웃

접수 > 접수현황조회

MyNRF | 공고 | 접수 | 평가 | 선정 | 협약 | 연구과제

사업년도 -전체-
 사업분류 -전체- -전체- -전체- -전체-
 접수구분 -선택-

접수번호	과제명	단계	연차	과제형태	접수구분	접수확인	연구계획서	첨부파일
-	>	1	1	단위과제	신청서(신청)	<input type="button" value="신청서 수정"/>	<input type="button" value="다운"/>	<input type="button" value="다운"/>
-	> 한국연구재단 기술수요조사서 신규과제	1	1	기술수요조	기술수요조사	<input type="button" value="신청서 확인"/>	<input type="button" value="다운"/>	<input type="button" value="다운"/>
-	>	1	1	단위과제	신청서(신청)	<input type="button" value="신청서 수정"/>	<input type="button" value="다운"/>	<input type="button" value="다운"/>
-	>	1	1	단위과제	신청서(신청)	<input type="button" value="신청서 수정"/>	<input type="button" value="다운"/>	<input type="button" value="다운"/>
-	> 한중협력을 위한 각국의 정책 발전 방향성	1	1	단위과제	신청서(신청)	<input type="button" value="신청서 확인"/>	<input type="button" value="다운"/>	<input type="button" value="다운"/>
-	>	1	1	단위과제	예비계획서	<input type="button" value="신청서 수정"/>	<input type="button" value="다운"/>	<input type="button" value="다운"/>
-	> 남북과학기술 격차 해소를 위한 양국의 고	1	1	단위과제	신청서(신청)	<input type="button" value="신청서 수정"/>	<input type="button" value="다운"/>	<input type="button" value="다운"/>

❖ 안내 글

- 신청중인 과제에 대해서 신청서 수정 및 완료된 신청서를 조회 합니다.
- 등록된 연구계획서를 조회 합니다.