



졸업생 취업특강


Konwhow

삼성전자 박준이


Think different.

Think Different has a lot of meanings for me.


# Contents




취업 Trend



학년별 준비



자기소개서



면접-취업스터디

Think d  
Think Different has a l

# 박준이

- Spec
- Pass/Fail

Think d  
Think Different has a l

전 공 <sup>o</sup>	전자공학 <sup>o</sup>	졸업연도 <sup>o</sup>	2014 <sup>o</sup>
회사명 <sup>o</sup>	삼성전자 <sup>o</sup>	입사연도 <sup>o</sup>	2014 <sup>o</sup>
부서명 <sup>o</sup>	무선사업부 <sup>o</sup>		
직 무 <sup>o</sup>	연구개발 <sup>o</sup>		

## ■ 재직회사 취업경로 및 준비과정<sup>o</sup>

### 1) 기본 스펙<sup>o</sup>

- 평점 : 3.6 / 토익 : 825 / OPIC : IM2<sup>o</sup>

### 2) 자소서 합격<sup>o</sup>

- SKT, 현대자동차, 기아자동차, 기업은행, 두산중공업, LIG넥스원, 코웨이,<sup>o</sup>

대우건설, LGU+, 삼성전자<sup>o</sup>

### 3) 최종 합격<sup>o</sup>

- 삼성전자, 기아자동차, 대우건설<sup>o</sup>



| 01  
취업 Trend

ifferent.  
ot of meanings for me.

1950s



2016



취업.....

타고난 재능 ?  
단순한 노력 ?

취업.....

Trend에 맞는  
올바른 준비와 노력

# 1 | 취업 Trend

## 1) No 스펙, No 학벌

- 블라인드 채용
- Job Fair (오디션, 자기 PR)

Think different.  
Think Different has a lot of meanings for me



# 1 | 취업 Trend

1) No 스펙, No 학벌

2) 나만의 Story

- Story >> Spec

Think different.  
Think Different has a lot of meanings for me




# 1 | 취업 Trend

1) No 스펙, No 학벌

2) 나만의 Story

3) 직무 연관성

Think different.  
Think Different has a lot of meanings for me



| 02  
학년별 준비

ifferent.  
ot of meanings for me.

# | 2 | 학년별 준비


1학년 : 진로탐색기

2학년 : 진로확정기

3학년 : 취업준비기

4학년 : 취업완성기

Think different.  
Think Different has a lot of meanings for me



| 03  
자기소개서

ifferent.  
ot of meanings for me.

PASS	FAIL
삼성전자	KT
현대자동차	LG 디스플레이
기아자동차	LG 전자
SK 텔레콤	삼천리
기업은행	한국가스안전공사
대우건설	한전 KDN
LG U+	롯데
LIG 넥스원	현대모비스
두산중공업	한화

# | 3 | 자기소개서

## 1) 10초

Think different.  
Think Different has a lot of meanings for me



# |3| 자기소개서

1) 10초

2) 독창성, 창의성

Think different.  
Think Different has a lot of meanings for me

# 기아자동차 14년 하반기 공채 자기소개서 문항

아래 주제 중 1가지를 선택하여 아래 자기소개서 란에 작성해주시기 바랍니다

당신이 제출한 소위 "스펙" (학교, 학점, 전공, 활동, 자격증, 어학점수 등)을 제외하고 기아차가 당신을 채용하기 위해 반드시 알아야 할 것이 있다면 무엇이며, 그 이유는?

기아차가 대졸공채 지원자인 당신을 0점부터 100점까지 점수를 매긴다면, 몇 점을 매겨야 하며, 그 이유는?

당신이 제출한 소위 “스펙” (학교, 학점, 전공, 활동, 자격증, 어학점수 등)을 제외하고 기아차가 당신을 채용하기 위해 반드시 알아야 할 것이 있다면 무엇이며, 그 이유는?

당신이 제출한 소위 “스펙” (학교, 학점, 전공, 활동, 자격증, 어학점수 등)을 제외하고 기아차가 당신을 채용하기 위해 반드시 알아야 할 것이 있다면 무엇이며, 그 이유는?

- 그냥 작년 자소서 문항을 가져올까?
- 다른 기업의 자소서를 그대로 copy할까?
- KIA 삼행시 or 기아자동차로 오행시를 지어볼까?
- 내가 자기소개서 문항을 만들어볼까?  
→ 인재상? 경영철학? 기업문화? 비전?

## 채용 홈페이지

## CEO 서적

## 최근 1년 뉴스



# FUNKIA 대학생 마케터 모집 공고



- ## 기아자동차 공식 Blog
- 기아자동차 뉴스
  - 홍보 (동영상, 인터뷰)
  - 이벤트

안녕하세요? 2013 기아자동차 구매직무 지원자 박준이입니다.

스펙을 제외한 나만의 경쟁력과 기아자동차에 대한 열정을 적은 인터뷰를 준비했습니다.

**FunKia : 안녕하세요, 박준이 지원자의 경쟁력과 열정을 파악하기 위해 인터뷰를 준비한 FunKia입니다.**

박준이 : 안녕하세요, 기아자동차에 대한 열정을 갖고 지원한 박준이입니다.

**FunKia : 다른 기업이 아닌 기아자동차에 입사를 희망하는 이유가 있나요?**

박준이 : 대학생 때 렌트해보신 적이 있으신가요? 제 첫 여행의 렌터카는 모닝이었습니다. 모닝 안에서 신 나는 음악을 들으며 웃고 떠들 수 있었기 때문에 여행가는 길도 추억이 되었습니다. 이번 여름에는 그랜드 카니발에 수박과 맥주를 싣고 계곡 여행을 했습니다. 카니발 덕분에 편하게 계곡에 도착해서 시원한 수박을 먹으며 그동안의 피로를 힐링할 수 있었습니다.

대학생인 저의 웃음길 위에는 항상 자동차가 함께 있었습니다. 자동차는 모두의 행복을 위해 만들어집니다. 하지만 비싼 가격에 유류비까지, 모두가 자동차와 함께 행복을 누리기엔 어렵습니다. 왜 쉽게 여행 갈 수 있는 차는 없을까요? 기아자동차에서 만들 수 있지 않을까요? 저는 누구나 탈 수 있는 차를 만들고 싶습니다. 웃음소리와 엔진소리가 함께 어우러지는 자동차, 기아자동차에서 만들고 싶습니다.

(중략)

**FunKia : 네, 지금까지 인터뷰 감사합니다. 마지막으로 하고 싶은 말씀이 있으시면 해주세요.**

박준이 : 구매는 원가 절감과 협력업체와의 동반성장을 이루어 글로벌 경쟁력을 갖추게 하는 중요한 직무입니다. 특히, 저는 구매업무를 통해 우수한 협력업체의 발굴과 치열한 원가 절감으로 연비 좋고 가격 경쟁력 있는 자동차를 만들고 싶습니다. 웃음소리와 엔진소리가 함께 어우러지는 자동차, 꼭 기아자동차에서 만들고 싶습니다!

# | 3 | 자기소개서

1) 10초

2) 독창성, 창의성

3) 노력

Think different.  
Think Different has a lot of meanings for me



# 3 자기소개서

4. [Handwritten notes and diagrams for a self-introduction. The text is partially obscured by redaction lines.]

자기소개서란 무엇인가? 자기소개서는 자신을 소개하고, 자신의 장점을 강조하며, 자신의 경력과 성과를 설명하는 문서이다. 이는 취업이나 진급을 위한 중요한 도구이다.

자기소개서의 구성 요소

- 1. 인사말: 인사말은 자기소개서의 시작이다. 인사말을 통해 인사담당자에게 인사를 하고, 자기소개서의 목적을 밝힌다.
- 2. 자기소개: 자기소개는 자신의 이름, 학력, 경력, 전공 등을 소개하는 부분이다. 이 부분에서는 자신의 장점을 강조하고, 자신의 경력과 성과를 설명한다.
- 3. 경력: 경력은 자기소개서의 핵심 부분이다. 이 부분에서는 자신의 경력과 성과를 설명하고, 자신의 경력과 성과를 강조한다.
- 4. 역량: 역량은 자기소개서의 중요한 부분이다. 이 부분에서는 자신의 역량과 기술을 설명하고, 자신의 역량과 기술을 강조한다.
- 5. 마무리 인사: 마무리 인사는 자기소개서의 끝부분이다. 마무리 인사로 인사담당자에게 감사의 말씀을 전하고, 자기소개서의 목적을 재확인한다.

자기소개서 작성 시 유의사항

- 1. 사실성: 자기소개서는 사실을 바탕으로 작성해야 한다. 허위 사실을 기재하면 신뢰를 잃는다.
- 2. 구체성: 자기소개서는 구체적으로 작성해야 한다. 구체적인 예시와 데이터를 제시한다.
- 3. 간결성: 자기소개서는 간결하게 작성해야 한다. 불필요한 내용을 제외한다.
- 4. 맞춤법: 자기소개서는 맞춤법을 철저히 지켜야 한다. 맞춤법 오류는 신뢰를 잃는다.
- 5. 창의성: 자기소개서는 창의적으로 작성해야 한다. 독특한 아이디어를 제시한다.

자기소개서 작성 방법

1. 자기소개서 작성 목적을 명확히 한다.
2. 자기소개서 작성 계획을 세운다.
3. 자기소개서 작성 초안을 작성한다.
4. 자기소개서 작성 초안을 검토한다.
5. 자기소개서 작성 최종본을 작성한다.

자기소개서 작성 팁

- 1. 인사말: 인사말은 자기소개서의 시작이다. 인사말을 통해 인사담당자에게 인사를 하고, 자기소개서의 목적을 밝힌다.
- 2. 자기소개: 자기소개는 자신의 이름, 학력, 경력, 전공 등을 소개하는 부분이다. 이 부분에서는 자신의 장점을 강조하고, 자신의 경력과 성과를 설명한다.
- 3. 경력: 경력은 자기소개서의 핵심 부분이다. 이 부분에서는 자신의 경력과 성과를 설명하고, 자신의 경력과 성과를 강조한다.
- 4. 역량: 역량은 자기소개서의 중요한 부분이다. 이 부분에서는 자신의 역량과 기술을 설명하고, 자신의 역량과 기술을 강조한다.
- 5. 마무리 인사: 마무리 인사는 자기소개서의 끝부분이다. 마무리 인사로 인사담당자에게 감사의 말씀을 전하고, 자기소개서의 목적을 재확인한다.

[Handwritten notes and diagrams for a self-introduction. The text is partially obscured by redaction lines.]

자기소개서란 무엇인가? 자기소개서는 자신을 소개하고, 자신의 장점을 강조하며, 자신의 경력과 성과를 설명하는 문서이다. 이는 취업이나 진급을 위한 중요한 도구이다.

자기소개서의 구성 요소

- 1. 인사말: 인사말은 자기소개서의 시작이다. 인사말을 통해 인사담당자에게 인사를 하고, 자기소개서의 목적을 밝힌다.
- 2. 자기소개: 자기소개는 자신의 이름, 학력, 경력, 전공 등을 소개하는 부분이다. 이 부분에서는 자신의 장점을 강조하고, 자신의 경력과 성과를 설명한다.
- 3. 경력: 경력은 자기소개서의 핵심 부분이다. 이 부분에서는 자신의 경력과 성과를 설명하고, 자신의 경력과 성과를 강조한다.
- 4. 역량: 역량은 자기소개서의 중요한 부분이다. 이 부분에서는 자신의 역량과 기술을 설명하고, 자신의 역량과 기술을 강조한다.
- 5. 마무리 인사: 마무리 인사는 자기소개서의 끝부분이다. 마무리 인사로 인사담당자에게 감사의 말씀을 전하고, 자기소개서의 목적을 재확인한다.

자기소개서 작성 시 유의사항

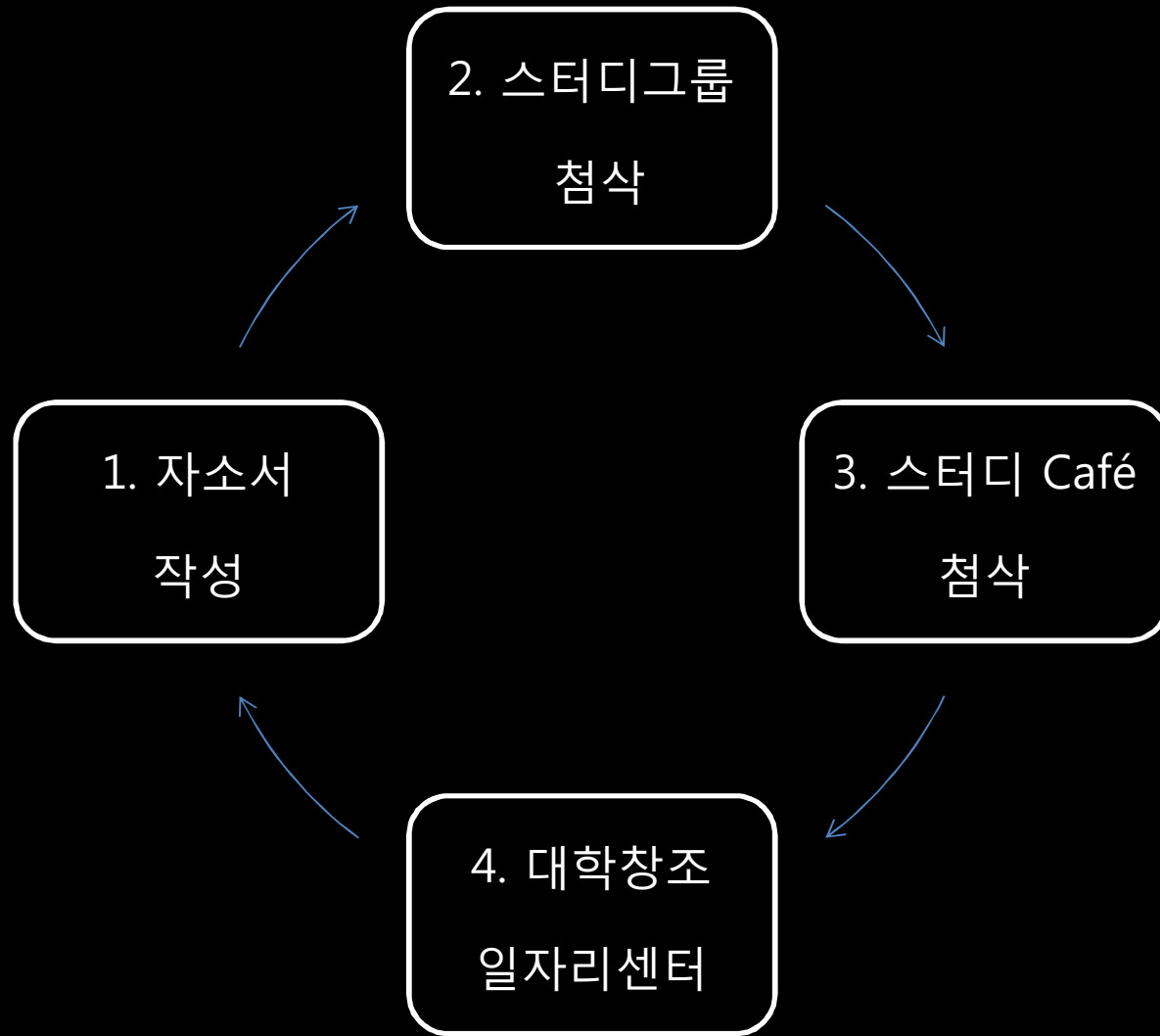
- 1. 사실성: 자기소개서는 사실을 바탕으로 작성해야 한다. 허위 사실을 기재하면 신뢰를 잃는다.
- 2. 구체성: 자기소개서는 구체적으로 작성해야 한다. 구체적인 예시와 데이터를 제시한다.
- 3. 간결성: 자기소개서는 간결하게 작성해야 한다. 불필요한 내용을 제외한다.
- 4. 맞춤법: 자기소개서는 맞춤법을 철저히 지켜야 한다. 맞춤법 오류는 신뢰를 잃는다.
- 5. 창의성: 자기소개서는 창의적으로 작성해야 한다. 독특한 아이디어를 제시한다.


자기소개서 작성 방법

1. 자기소개서 작성 목적을 명확히 한다.
2. 자기소개서 작성 계획을 세운다.
3. 자기소개서 작성 초안을 작성한다.
4. 자기소개서 작성 초안을 검토한다.
5. 자기소개서 작성 최종본을 작성한다.

자기소개서 작성 팁

- 1. 인사말: 인사말은 자기소개서의 시작이다. 인사말을 통해 인사담당자에게 인사를 하고, 자기소개서의 목적을 밝힌다.
- 2. 자기소개: 자기소개는 자신의 이름, 학력, 경력, 전공 등을 소개하는 부분이다. 이 부분에서는 자신의 장점을 강조하고, 자신의 경력과 성과를 설명한다.
- 3. 경력: 경력은 자기소개서의 핵심 부분이다. 이 부분에서는 자신의 경력과 성과를 설명하고, 자신의 경력과 성과를 강조한다.
- 4. 역량: 역량은 자기소개서의 중요한 부분이다. 이 부분에서는 자신의 역량과 기술을 설명하고, 자신의 역량과 기술을 강조한다.
- 5. 마무리 인사: 마무리 인사는 자기소개서의 끝부분이다. 마무리 인사로 인사담당자에게 감사의 말씀을 전하고, 자기소개서의 목적을 재확인한다.





# 04

면접-취업스터디

ifferent.  
ot of meanings for me.

# | 4 | 면접 - 취업 스테디

## 1) 전공 지식

- 1교시 : 쪽지시험



Adobe Acrobat  
Document

- 2교시 : PT 발표



Microsoft  
PowerPoint 프레젠테이션

- 3교시 : 토의 / 토론



Adobe Acrobat  
Document

Think different.  
Think Different has a lot of meanings for me

# |4| 면접

1) 전공 지식

2) 독서



Adobe Acrobat  
Document

Think different.  
Think Different has a lot of meanings for me

# | 4 | 면접

1) 전공 지식

2) 독서

3) 교외 활동



Adobe Acrobat  
Document

Think different.

Think Different has a lot of meanings for me



# Q&A

Think different.  
Think Different has a lot of meanings for me



THANK YOU

Think different.  
Think Different has a lot of meanings for me