
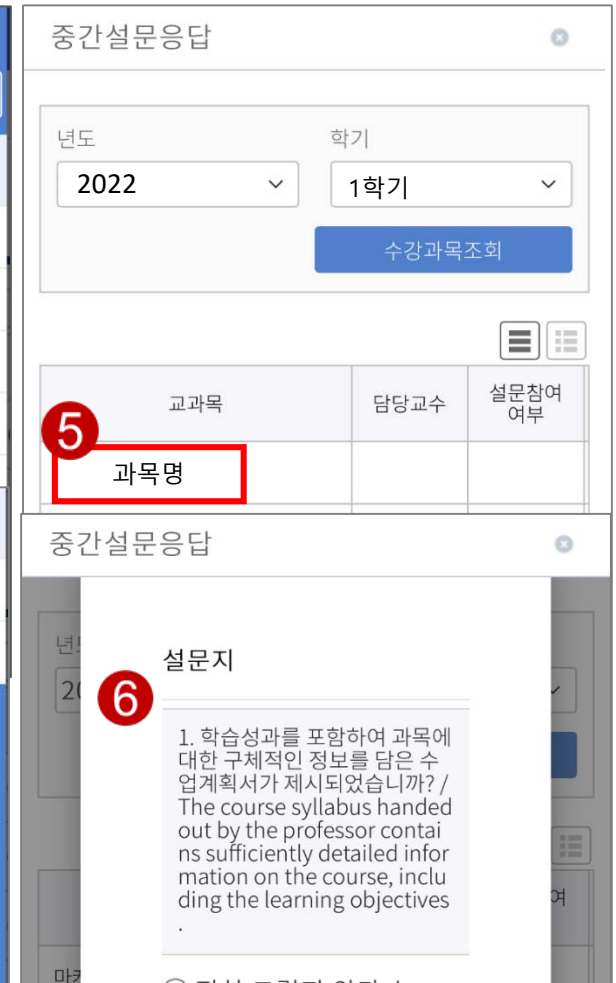
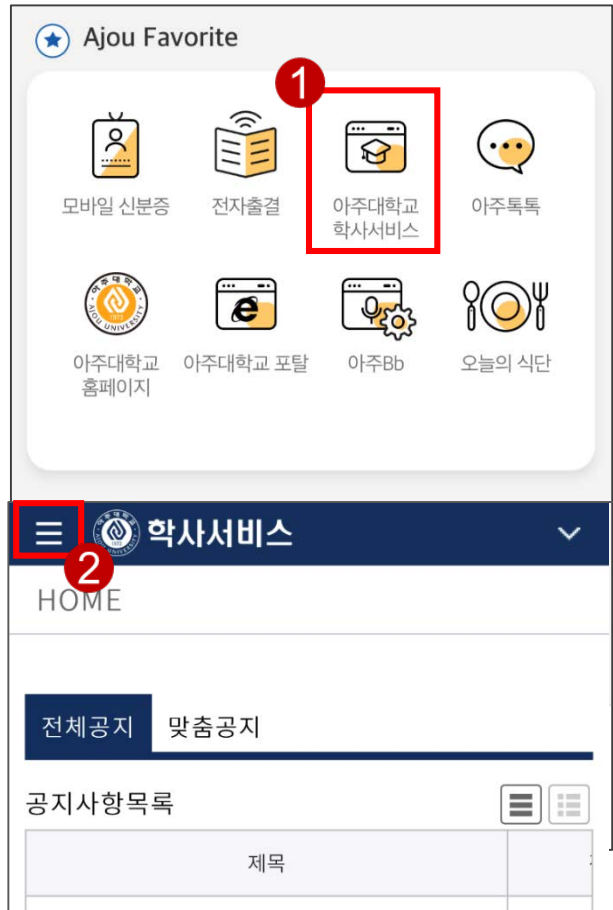


2022학년도 1학기 수업 피드백 설문 참여 방법 안내

1. 실시기간: 2022. 3. 23(수) ~ 2022. 4. 12(화)
2. 조사대상: [2022학년도 1학기 학부 개설 과목 수강생 전원](#)
3. 학생의 설문조사 실시 방법

가. 모바일로 하는 방법

- 모바일 앱 → ① 학사서비스 → ②  클릭 → ③ 수업/비교과 → ④ 중간설문응답 → ⑤ 과목명 클릭 → ⑥ 설문 문항에 응답



2022학년도 1학기 수업 피드백 설문 참여 방법 안내

3. 학생의 설문조사 실시 방법

나. PC로 하는 방법

- ① 학사서비스 → ② 수업/비교과 → ③ 중간설문응답 → ④ [설문참여] 클릭 → ⑤ 설문 문항에 응답 후 [저장] 클릭

※ 설문완료 교과목은 "설문참여여부"에 "O" 표시가 되고, 설문참여 버튼이 보이지 않음

The screenshot shows the '학사서비스' (Academic Services) portal. The navigation bar includes '학사서비스', '학적/국제', '수업/비교과', '석적/졸업', '정학/등록', '인증/교직', '학생생활신청', and '상담지원'. The left sidebar contains a menu with '전체 메뉴' and '즐거찾는 메뉴'. The main content area is titled '중간설문응답' and shows a table of courses with columns for '교과목', '담당교수', '설문참여여부', '상세보기', and '시작일자'. A table with 5 rows is shown, with the first two rows having 'X' in the '설문참여여부' column. A red box highlights the '설문참여' button in the '상세보기' column of the first row. Below the table, a '설문지' (Survey Questionnaire) is displayed with two questions and radio button options. A red box highlights the '저장' (Save) button at the bottom right of the survey form.

교과목	담당교수	설문참여여부	상세보기	시작일자
과 목 명		X	설문참여	
과 목 명		X	설문참여	
과 목 명				
과 목 명				
과 목 명				

설문지

1. 학습성과를 포함하여 과목에 대한 구체적인 정보를 담은 수업계획서가 제시되었습니까? / The course syllabus handed out by the professor contains sufficiently detailed information on the course, including the learning objectives.

전혀 그렇지 않다 / Strongly disagree

그렇지 않다 / Disagree

보통이다 / Neutral

그렇다 / Agree

매우 그렇다 / Strongly agree

2. 사전에 공지된 일정에 따라 수업이 진행 됩니까? / The class is conducted according to the preannounced class schedule.

전혀 그렇지 않다 / Strongly disagree

그렇지 않다 / Disagree

보통이다 / Neutral

그렇다 / Agree

매우 그렇다 / Strongly agree

답기 저장