




다산관

# 프린터 사용법

알아보기


open



• 아주대학교 경영대학 •

# 다산관 프린터 사용법

공용 프린터 사용법  
궁금한 사람  
다 드루와~



안녕하세요!

이번 카드뉴스 주제는 다산관 프린터 사용법

인데요! 학교 생활을 하면서 수업 자료나 필기

등을 복사하거나 출력하기 위해 프린터 사용을

해야할 상황이 많이 생기는데, 다산관에 있는

공용 프린터 사용법을 잘모르는 학우분들을 위해

프린터 사용법을 설명 해보려고 합니다!

보러 가보실까요?

next

# 1. 프린터 사용 신청

## 신청 방법

구글 설문지 작성

(<https://forms.gle/YFQjmg4keVj5ZmiS6>)

※프린터 이용을 희망하는 경우 사용 신청서 및 개인정보 수집 이용 동의서를 작성하여 제출하여야 합니다.

## 신청 대상 및 시기

1. 신청 대상: 경영대학 재학생  
(경영학과, E-비즈니스학과, 금융공학과, 글로벌경영학과)  
※휴학생 및 졸업생 신청 불가
2. 신청 시기: 매달 27일까지  
※신청일 기준 다음 달 1일부터 적용됩니다.

※신청서에 접속이 안 될 경우, 학교 ID와 비밀번호로  
경영대홈페이지에 로그인 한 후 신청서를  
작성해 주시기 바랍니다.  
자세한 사항은 경영대학 홈페이지 공지사항을  
참고해주세요!

next





## 2. 프린터 사용 방법




1. 인쇄할 파일에  
들어가기서 인쇄 버튼  
을 누른다.



2. '애드투 페이퍼'  
앱 설치 후 앱  
인쇄목록에  
들어간다.



3. 인쇄 목록에  
파일이 뜨면 인쇄  
버튼을 다시  
누른다.



4. 프린터에  
로그인하고 옆  
결제기에서  
카드로 결제한다.

※프린터 위치: 다산관 건물 입구 들어선 기준 우측에 바로 위치(다람실 앞)  
2대 중 바깥쪽 프린터는 아주대 재학생 사용 가능  
안쪽 프린터는 경영대 재학생 전용

**next**

※사진 출처: 구글

• 아주대학교 경영대학 •

### 3. 인쇄 비용

재학생 전체  
(바깥쪽 프린터)

경영대 재학생  
(안쪽 프린터)

흑백  
한 장당  
50원

컬러  
한 장당  
100원

무료

next



이 정보가  
여러분들께 도움이  
되었으면 좋겠습니다 :)  
행복한 여름방학 보내세요!



close