





# 목차

01

## 로그인 방법

- MOCA 직접 로그인
- 포탈에서 이동하기

02

## 관심 주제 설정 방법

03

## 콘텐츠/모듈 이용

- MOCA 콘텐츠 이용
- MOCA 모듈 이용

04

## MOOC활용

- MOOC 수강신청
- 수강 및 수료증 발급

05

## 기타

- 그 외 다양한 기능
- 커뮤니티 생성 및 이용
- 게시판(아주인의 Pick, K-MOOC안내)
- 마이페이지(활동 및 배지)

01

## 로그인 방법

## 로그인 방법

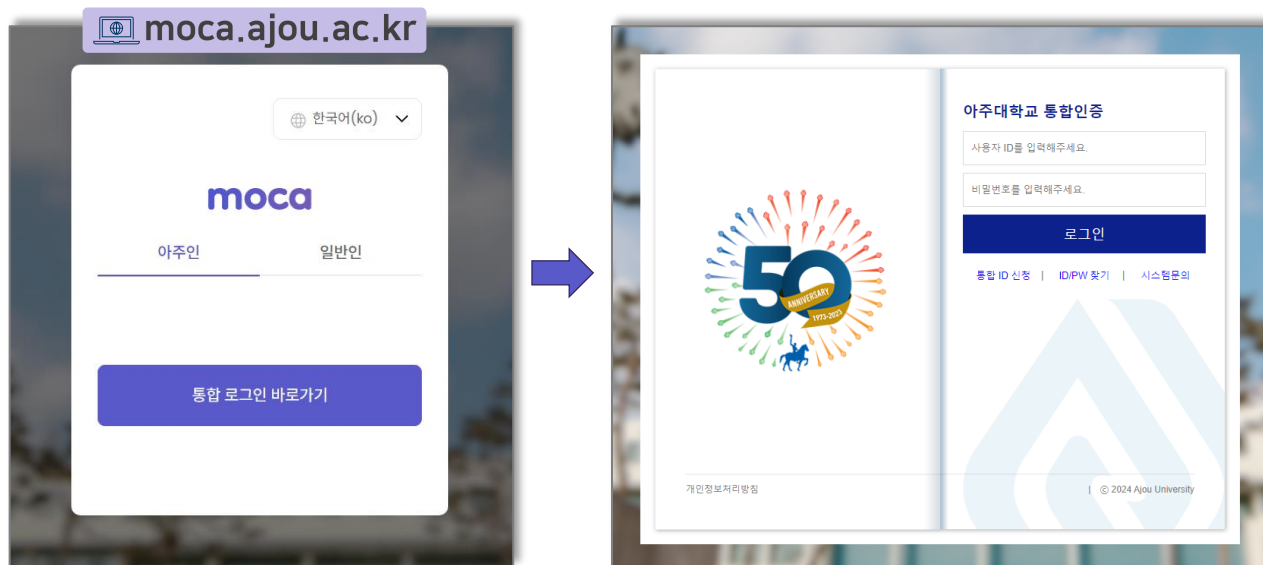
관심 주제 설정 방법

콘텐츠/모듈 이용

MOOC 활용

기타

## 로그인 하기 - 아주대학교 통합 로그인(SSO)



아주대학교 구성원이라면, **통합로그인 바로가기** 를 클릭 !

로그인 방법

관심 주제 설정 방법

콘텐츠/모듈 이용

MOOC 활용

기타

## 로그인 하기 - 포털에서 이동하기

아주대학교 포털 로그인 후 MOCA 클릭



02

## 관심 주제 설정 방법



로그인 방법

관심 주제 설정 방법

콘텐츠/모듈 이용

MOOC 활용

기타

## 관심 주제 설정하기

MOCA 에 처음 방문하게 되면 관심주제를 선택할 수 있습니다.

관심주제 선택하기

평소 관심있던 주제가 있나요?  
관심 콘텐츠를 쉽게 만날 수 있습니다.

공학

기계공학 산업공학 화학·신소재공학 토목·도시공학 건축학  
정보통신공학 전산컴퓨터공학 지식재산 디지털미디어 공학 기타

자연과학

수학 물리학 생명과학 화학 자연과학 기타

사회과학

경영학 경제학 정치·법률학 법학 행정학 사회학 심리학  
사회과학 기타

인문과학

문학·언어·미디어학 역사·고고학 윤리·철학 국문학·영문학·이문학 인문과학 기타

의약학

취소 설정완료

자신이 선택한 주제에  
따라 맞춤 콘텐츠를  
제공받을 수 있어요.

커뮤니티	게시판	마이페이지
전체 커뮤니티	사이트소개	나의정보
내가 개설한 커뮤니티	아주인의 Pick	나의학습이력
가입 커뮤니티	공지사항	나의 모듈
승인 대기	선택한 주제는 언제든지 변경할 수 있습니다	관심 콘텐츠
		관심 모듈
		관심 주제 설정

관심 주제를 선택해주세요!  
(최대 5개까지)

마이페이지에서 관심 주제 설정을 클릭!

03

## 콘텐츠/모듈 이용





로그인 방법

관심 주제 설정 방법


콘텐츠/모듈 이용

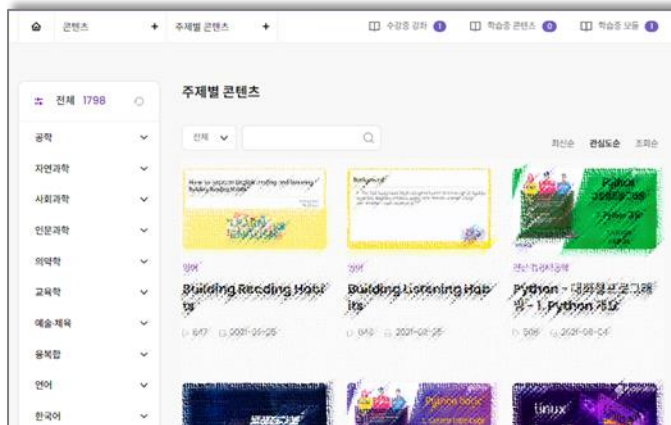
MOOC 활용


기타

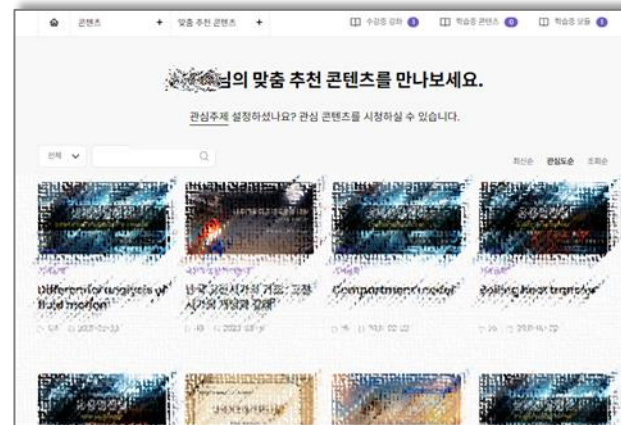
## MOCA 콘텐츠 이용

💡 MOCA의 **콘텐츠**는 주제별로 등록되어져 있으며, 선택한 관심 주제에 따라 제안 받을 수 있습니다.

 주제별 콘텐츠



 맞춤 추천 콘텐츠





로그인 방법

관심 주제 설정 방법

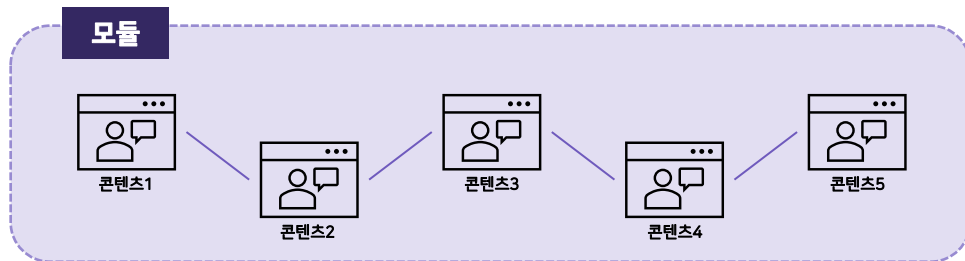
콘텐츠/모듈 이용

MOOC 활용

기타

## MOCA 모듈이 무엇인가요?

💡 MOCA의 **모듈**은 콘텐츠들을 여러 개로 묶어놓은 것을 뜻합니다.



💡 MOCA에서 이미 만들어진 모듈을 **주제별**로 시청하거나, **맞춤 제안**을 받을 수 있습니다.

💡 **나만의 모듈**을 통해 모아보고 싶은 콘텐츠를 묶어볼 수 있습니다.



로그인 방법

관심 주제 설정 방법


콘텐츠/모듈 이용

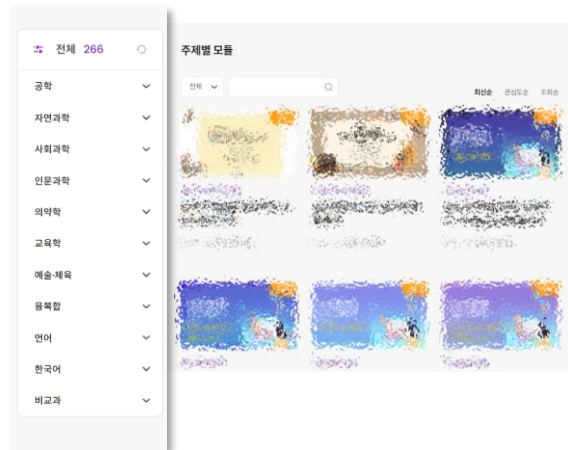
MOOC 활용


기타

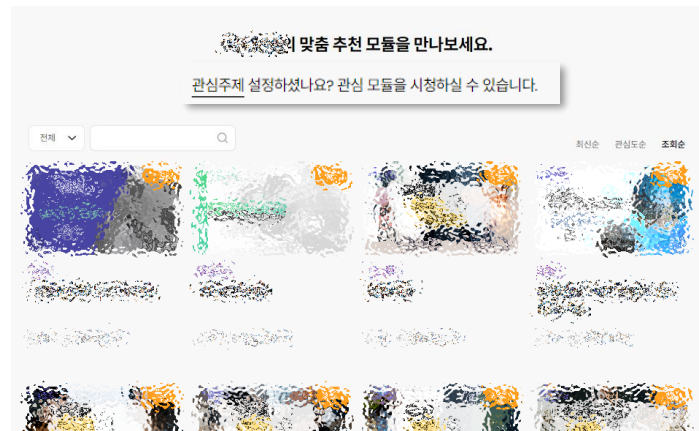
## MOCA 모듈 이용

💡 MOCA의 **모듈**은 주제별로 등록되어져 있으며, 선택한 관심 주제에 따라 제안 받을 수 있습니다.

 주제별 모듈



 맞춤 추천 모듈





로그인 방법

관심 주제 설정 방법

콘텐츠/모듈 이용

MOOC 활용

기타

## MOCA 모듈 이용 - 나만의 모듈 만들기

moca	콘텐츠	모듈
	주제별 콘텐츠	주제별 모듈
	시청중인 콘텐츠	시청중인 모듈
	맞춤 추천 콘텐츠	맞춤 추천 모듈
		모듈 만들기

플랫폼 내 다양한 콘텐츠를 조합하여 나만의 모듈을 만들어 보세요.  
이주인이 직접 만든 모듈을 지금 클릭하세요!

모듈제목\*

작성자 rba078

모듈 소개글

주제선택 : 콘텐츠 분류:  : 콘텐츠 종류:

연관검색어

공개여부 선택 ☒ 공개 ☐ 비공개

콘텐츠 배치 만들기

모듈을 '공개' 상태로 두고  
모듈을 만들어 저장하면,  
즉시 플랫폼 내에 공개됩니다.

💬 모듈에서 모듈 만들기를 클릭!

💬 모듈 기본정보를 입력해주세요!  
이때, 목차에 넣을 콘텐츠를 조회하여 선택해주세요.

## 04

## MOOC 활용



로그인 방법

관심 주제 설정 방법

콘텐츠/모듈 이용

MOOC 활용

기타

## MOOC 강좌 수강신청

모듈 MOOC

주제별 모듈 수강신청

시청중인모듈 수강중 강좌

맞춤 추천 모듈 승인대기 강좌

모듈 만들기 수강완료 강좌

나를 업그레이드 할 강좌를 찾으시나요? 지금 바로 수강하실 수 있습니다.

개설된 강좌에 자유롭게 수강신청한 후 학습할 수 있습니다. 다만 비공개 강좌는 학습이 제한됩니다.

수강신청	수강중 강좌	승인대기 강좌	수강완료 강좌
45	1	0	1

검색어를 입력해주세요.

최신순 가입자순

강좌소개

맛보기 영상

학습 목차

MOOC에서 [수강신청] 클릭!

본인이 수강할 강좌를 신청해주세요.  
이때, 강좌소개 · 맛보기영상 · 학습목차를 확인가능!

⚠ 강좌 소개 페이지에서 수강신청시, MOOC강좌의 교수자(담당자)가 수강승인이 완료되면 [수강중 강좌]에서 강의를 수강할 수 있습니다. 14



로그인 방법

관심 주제 설정 방법

콘텐츠/모듈 이용

MOOC 활용


기타

## MOOC 강좌 수강 및 수료증(이수증) 발급

The screenshot shows a MOOC course interface. At the top, there's a header with a '진행중' (In Progress) status. Below it, a list of lectures is displayed under the heading '강의시청' (Lecture Viewing). The sidebar on the left contains a menu with options: '담당교수' (Instructor), '공지사항' (Notice), '강의시청' (Lecture Viewing), '강의자료' (Lecture Materials), '과제 0 / 1' (Assignment 0 / 1), '시험 2 / 3' (Exam 2 / 3), '설문 0 / 1' (Survey 0 / 1), and 'Q&A'.

MOOC강좌의 학습활동 완료 후,  
수료 처리가 되면  
MOOC-수강완료강좌 에서  
[수료증]을 발급받을 수 있습니다.

**i** [수료]는 강좌의 교수자가 직접 승인합니다.



수강중인 강좌의 공지사항, 동영상, 과제, Q&A 등을  
확인할 수 있어요! (강좌마다 메뉴 구성이 다를 수 있습니다.)

05

기타



## MOCA의 다양한 기능들

- MOCA - 커뮤니티 활동(생성/가입)
- MOCA - 아주인의 Pick (콘텐츠/모듈 추천하기)
- MOCA - K-MOOC 확인하기
- MOCA - 나의 학습활동 (활동시간, 통계, 뱃지)

## MOCA 커뮤니티 활동

### 커뮤니티는?

💡 관심사나 목적이 같은 사람들과 함께 학습할 수 있도록 한 공간입니다.  
생성되어져 있는 커뮤니티에 가입을 신청하거나, 직접 커뮤니티를 생성할 수 있습니다.

💡 커뮤니티 안에서는 공지사항, 게시판, MOCA 내 콘텐츠 공유 게시판을 활용하여  
서로 상호작용하고 활동을 진행할 수 있습니다.



로그인 방법

관심 주제 설정 방법

콘텐츠/모듈 이용

MOOC 활용

기타

## 커뮤니티 이용법- 커뮤니티 가입/만들기

MOOC

커뮤니티

수강신청	전체 커뮤니티
수강중 강좌	내가 개설한 커뮤니티
승인대기 강좌	가입 커뮤니티
수강완료 강좌	승인 대기 커뮤니티

커뮤니티는 자유롭게 가입하여 활동할 수 있습니다.

개설된 커뮤니티를 소개합니다.

커뮤니티 만들기

전체커뮤니티 39    내가 개설한 커뮤니티 0    가입커뮤니티 1    승인대기 커뮤니티 1

검색어를 입력해주세요.

커뮤니티 만들기

커뮤니티에 따라  
가입요건이 다르며, 가입시  
자유게시판/콘텐츠  
공유 게시판을 이용할 수 있습니다.

커뮤니티를 클릭하여, 가입하고 싶은 커뮤니티를 탐색하고 **가입신청** 할 수 있습니다.

나의 관심사와 일치하는 커뮤니티가 없다면,  
**커뮤니티 만들기** 버튼을 클릭하여 새로운 커뮤니티를 생성 할 수 있습니다.

개설 신청 후, 평일 1~2일 내외로  
개설 승인이 이루어 집니다.

## ■ MOCA 게시판 - 아주인의 Pick

💬 아주인의 Pick 게시판을 통해 아주대학교 구성원들이 추천한 콘텐츠/모듈을 확인해보세요.

💬 나만 보기 아까운 콘텐츠/모듈을 추천해보세요.  
MOCA의 사용자들이 모두 함께 좋은 콘텐츠를 통해 학습하고 발전할 수 있게 도와주세요.

💬 내가 만든 모듈을 아주인의 Pick 게시판을 통해 공유해보세요.  
전공, 기초 과목을 공부함에 있어 선배/후배, 친구들에게 내가 만든 모듈을 공개해보세요.  
나의 학습스타일과, 다른 사람의 학습스타일의 차이가 모듈에서도 발견될 수 있습니다.

## MOCA 게시판 - 아주인의 Pick

커뮤니티      게시판

전체 커뮤니티	사이트소개
내가 개설한 커뮤니티	<b>아주인의 Pick</b>
가입 커뮤니티	공지사항
승인 대기 커뮤니티	K-MOOC 안내
	1:1문의

누구나 콘텐츠 및 모듈을 소개하는 추천 글을 등록할 수 있습니다.

아주인의 Pick

제목\*

내용\*

0 / 2000byte

유튜브 링크

콘텐츠 정보\*

[콘텐츠 / 모듈찾아보기](#)

· 콘텐츠나 모듈은 1개만 첨부 가능합니다.

목록

저장

게시판 - 아주인의 Pick을 클릭하여 추천 게시물을 확인합니다.

콘텐츠/모듈 등록 버튼을 클릭하여 교내 구성원에게 콘텐츠, 모듈을 추천해주세요.

## MOCA 게시판 - K-MOOC 안내

K-MOOC 강좌 소식을 이곳에서 확인하세요.

교내외 K-MOOC 소식을 안내드립니다.

제목 ▾

검색어를 입력해주세요.



### 💬 K-MOOC는?

K-MOOC(Massive Open Online Course)는 국내 우수 대학의 강좌를 온라인으로 누구나, 어디서나, 원하는 강의를 무료로 들을 수 있는 온라인 공개강좌 서비스를 말합니다.

K-MOOC를 통해 아주대학교 강의 뿐만 아니라 다양한 국내 대학들의 강의를 수강하고, 다른 대학 구성원 또는 일반인과의 학습 활동에 참여할 수 있습니다.



본교에서도 2024년 현재, 8개의 강좌를 K-MOOC로 운영하고 있습니다.

[www.kmooc.kr](http://www.kmooc.kr) 에서 확인해보세요.

로그인 방법

관심 주제 설정 방법

콘텐츠/모듈 이용

MOOC 활용

기타

## MOCA 마이페이지 - 나의 학습활동 이해하기

The screenshot displays the MOCA My Page interface. At the top, there's a navigation bar with tabs: 콘텐츠, 모듈, MOOC, 커뮤니티, 게시판, and 마이페이지. Below this, the main area is divided into several sections. On the left, there's a sidebar menu with options: 나의정보, 나의학습이력, 나의모듈, 관심콘텐츠, 관심모듈, and 관심주제설정. The main content area shows various learning activity metrics and charts. A red dashed box highlights the sidebar menu. Below the metrics, there are three sections: 콘텐츠 학습, 모듈 학습, and MOOC 학습, each with a bar chart showing usage statistics.

- ... 마이페이지에서는,  
나의 학습활동을 요약하여 확인할 수 있습니다.
- ... 콘텐츠와 모듈의 학습이력을 조회할 수 있으며,  
내가 만든 모듈을 관리하고, 선택한 관심  
주제를 변경할 수 있습니다.

사용자 평균과 비교를 통해  
나의 학습 속도, 패턴 등을  
알 수 있어요.

로그인 방법

관심 주제 설정 방법

콘텐츠/모듈 이용

MOOC 활용

기타

## MOCA 마이페이지 - 배지 및 등급 소개

번호	등급구분	배지 이미지	배지 타이틀	단계별 기준
01	방문 횟수		발바닥 밟나는 아주인	1단계 : 1 이상 2단계 : 30 이상 3단계 : 100 이상 4단계 : 200 이상 5단계 : 300 이상
02	개설한 커뮤니티 수		불꽃처럼 뜨거운 아주인	1단계 : 1 이상 2단계 : 2 이상 3단계 : 3 이상 4단계 : 4 이상 5단계 : 5 이상
03	가입한 커뮤니티 수		오늘도 열정적인 아주인	1단계 : 1 이상 2단계 : 2 이상 3단계 : 3 이상 4단계 : 4 이상 5단계 : 5 이상
04	작성한 추천 게시물 수		가슴 따뜻할 아주인	1단계 : 10 이상 2단계 : 30 이상 3단계 : 50 이상 4단계 : 100 이상 5단계 : 200 이상
05	내가 작성한 게시글의 추천 받은 수		칭찬 받아 마땅할 아주인	1단계 : 5 이상 2단계 : 10 이상 3단계 : 20 이상 4단계 : 50 이상 5단계 : 100 이상

### 등급 기준

등급 기준은 아래와 같습니다. 콘텐츠 시청 완료 기준 통과시 자동 등급업입니다.

번호	등급구분	콘텐츠 시청 완료 기준
01	 씨앗	0 ~ 10
02	 새싹	11 ~ 100
03	 나무	101 ~ 300
04	 숲	301 ~ 1000
05	 산	1001 ~

자신의 대표 배지를  
변경할 수 있습니다.  
또한 배지 중복 획득 가능!

